

Prévisions budgétaires 2019

Présentées par
Christian LeBlanc,
maire



Le 17 décembre 2018

Table des matières

Activités de fonctionnement


Revenus

Activités d'investissement

Sources de financement pour activités d'investissement

Tableau comparatif des différents taux de taxes et tarifs

Plan triennal d'investissement 2019-2021



Prévisions budgétaires 2019

Activités de fonctionnement

Objet	Classification	Budget (\$)
02.100.00	ADMINISTRATION GÉNÉRALE	
02.110.00	CONSEIL MUNICIPAL	
	110 RÉMUNÉRATION RÉGULIÈRE	85 100 \$
	200 COTISATIONS DE L'EMPLOYEUR	14 800 \$
	310 DÉPENSES DE VOYAGE	3 000 \$
	331 TÉLÉPHONE	300 \$
	419 COURS DE FORMATION	3 000 \$
	425 ERREURS OMISSIONS	3 700 \$
	690 BIENS NON DURABLES	20 000 \$
	726 ÉQUIPEMENT INFORMATIQUE	500 \$
	991 SUBV.ORG.SANS BUT LUCRATIF	4 000 \$
	995 QUOTE-PART UMQ	1 400 \$
	TOTAL	135 800 \$
02.130.00	GESTION FIN. ET ADMIN.	
	110 RÉMUNÉRATION RÉGULIÈRE	161 200 \$
	200 COTISATIONS DE L'EMPLOYEUR	41 000 \$
	310 DÉPENSES DE VOYAGES	5 000 \$
	321 FRAIS DE POSTES	4 000 \$
	322 SERVICE DE MESSAGERIE	700 \$
	331 TÉLÉPHONE	3 300 \$
	335 INTERNET	1 300 \$
	340 PUBLICITÉ ET INFORMATION	2 000 \$
	412 SERVICES JURIDIQUES	3 000 \$
	413 COMPTABILITÉ ET VÉRIFICATION	25 000 \$
	414 ADMINISTRATION ET INFORMATIQUE	14 800 \$
	419 COURS DE FORMATION	5 000 \$
	421 ASSURANCE INCENDIE	2 600 \$
	422 ASSURANCE RESPONSABILITÉ	2 600 \$
	428 ASSURANCE VOL AVEC VIOLENCE	2 600 \$
	493 RÉCEPTIONS	5 000 \$
	494 ABONNEMENTS COTISATIONS	4 000 \$
	495 CONCIERGERIE	19 000 \$
	515 LOCATION D'ÉQUIPEMENTS	500 \$
	522 ENT.REP.TERRAINS BÂTISSES	2 000 \$
	525 ENT.REP. ÉQUIPEMENTS	1 000 \$
	660 ARTICLES DE NETTOYAGE	900 \$
	670 PAPETERIE FOURNITURES BUREAU	11 000 \$
	681 ÉLECTRICITÉ	9 000 \$
	690 BIENS NON DURABLES	2 500 \$
	726 ÉQUIPEMENT INFORMATIQUE	500 \$
	966 MUTATIONS	500 \$
	TOTAL	330 000 \$

Objet	Classification	Budget (\$)
<u>02.150.00</u>	<u>ÉVALUATION MUNICIPALE</u>	
	920 QUOTE-PART M.R.C. AVIGNON	65 000 \$
	TOTAL	65 000 \$
02.100.00	TOTAL ADMINISTRATION GÉNÉRALE	530 800 \$
<u>02.200.00</u>	<u>SÉCURITÉ PUBLIQUE</u>	
<u>02.210.00</u>	<u>POLICE</u>	
	441 QUOTE-PART SÛRETÉ DU QUÉBEC	200 000 \$
	TOTAL	200 000 \$
<u>02.220.00</u>	<u>SÉCURITÉ INCENDIE</u>	
	110 RÉMUNÉRATION RÉGULIÈRE	10 600 \$
	112 RÉMUNÉRATION AUTRES EMPLOYÉS	16 400 \$
	192 ALLOCATIONS DE DÉPENSES	8 000 \$
	200 COTISATIONS DE L'EMPLOYEUR	5 600 \$
	310 DÉPENSES DE VOYAGE	500 \$
	330 SYST.COMMUNICATION	1 000 \$
	331 TÉLÉPHONE	600 \$
	335 INTERNET	1 300 \$
	419 COURS DE FORMATION	3 300 \$
	421 ASSURANCE INCENDIE	1 400 \$
	422 ASSURANCE RESPONSABILITÉ	800 \$
	424 ASSURANCE VÉHICULES	5 400 \$
	428 ASSURANCE ACCIDENT POMPIERS	1 000 \$
	442 SERVICES INCENDIE	1 800 \$
	494 ABONNEMENTS COTISATIONS	300 \$
	495 CONCIERGERIE	5 300 \$
	522 ENT.REP.TERRAINS BÂTISSES	1 000 \$
	523 ENT. RÉPARATIONS VÉHICULES	2 500 \$
	525 ENT.REP. ÉQUIPEMENTS	5 000 \$
	529 COMPÉTITION POMPIERS AOÛT	200 \$
	631 ESSENCE HUILE DIESEL	2 000 \$
	643 PETITS OUTILS	500 \$
	650 VÊTEMENTS CHAUSSURES	5 000 \$
	660 ARTICLES DE NETTOYAGE	400 \$
	670 PAPETERIE FOURNITURES BUREAU	200 \$
	681 ÉLECTRICITÉ	11 000 \$
	690 BIENS NON DURABLES	1 500 \$
	965 IMMATRICULATION DE VÉHICULE	5 000 \$
	967 LICENCES PERMIS	200 \$
	TOTAL	97 800 \$
<u>02.230.00</u>	<u>SÉCURITÉ CIVILE</u>	
	SERVICE 911	1 200 \$
	ABON.COTISATIONS CROIX-ROUGE	400 \$
	TOTAL	1 600 \$

Objet	Classification	Budget (\$)
02.290.00	<u>FOURRIÈRE MUNICIPALE</u>	
	110 RÉMUNÉRATION RÉGULIÈRE	2 700 \$
	112 RÉMUNÉRATION AUTRES EMPLOYÉS	1 300 \$
	200 COTISATIONS DE L'EMPLOYEUR	900 \$
	451 GARDIENNAGE ET SÉCURITÉ	500 \$
	690 AUTRES BIENS NON DURABLES	200 \$
	TOTAL	5 600 \$
02.200.00	TOTAL SÉCURITÉ PUBLIQUE	305 000 \$
02.300.00	TRANSPORT	
02.320.00	<u>VOIRIE MUNICIPALE</u>	
	110 RÉMUNÉRATION RÉGULIÈRE	46 500 \$
	112 RÉMUNÉRATION AUTRES EMPLOYÉS	77 400 \$
	200 COTISATIONS DE L'EMPLOYEUR	25 300 \$
	310 DÉPENSES DE VOYAGE	1 200 \$
	331 TÉLÉPHONE	3 000 \$
	419 COURS DE FORMATION	1 000 \$
	421 ASSURANCE INCENDIE	800 \$
	422 ASSURANCE RESPONSABILITÉ	500 \$
	424 ASSURANCE VÉHICULES	3 000 \$
	429 ASS.EQUI.ENT. BRIS MACHINE	900 \$
	451 LECTURE COMPTEURS	2 000 \$
	494 ABONNEMENTS COTISATIONS	600 \$
	513 LOCATION MACHINERIES	13 000 \$
	515 LOCATION ÉQUIPEMENTS	800 \$
	521 TRAVAUX DE GÉNIE	25 000 \$
	522 ENT.REP. TERRAINS BÂTISSES	3 000 \$
	523 ENT. RÉPARATIONS VÉHICULES	8 000 \$
	525 ENT.REP. ÉQUIPEMENTS	25 000 \$
	625 ASPHALTAGE	35 000 \$
	631 ESSENCE HUILE DIESEL	23 000 \$
	643 PETITS OUTILS	5 000 \$
	650 VÊTEMENTS ET CHAUSSURES	5 000 \$
	660 ARTICLES DE NETTOYAGE	400 \$
	681 ÉLECTRICITÉ	5 000 \$
	690 BIENS NON DURABLES	30 000 \$
	965 IMMATRICULATION DE VÉHICULE	6 000 \$
	967 LICENCES PERMIS	600 \$
	TOTAL	347 000 \$
02.330.00	<u>DÉNEIGEMENT</u>	
	110 RÉMUNÉRATION RÉGULIÈRE	8 500 \$
	112 RÉMUNÉRATION AUTRES EMPLOYÉS	16 200 \$
	200 COTISATIONS DE L'EMPLOYEUR	5 000 \$
	433 CONTRAT ENLÈVEMENT NEIGE	224 300 \$

Objet	Classification	Budget (\$)
	522 ENT. RÉPARATIONS BÂTIMENT	2 000 \$
	523 ENT. RÉPARATIONS VÉHICULES	1 000 \$
	525 ENT.REP. ÉQUIPEMENTS	6 000 \$
	630 ESSENCE HUILE DIESEL	8 000 \$
	631 ÉLECTRICITÉ	600 \$
	690 BIENS NON DURABLES	28 000 \$
	TOTAL	299 600 \$
02.340.00	ÉCLAIRAGE DE RUE	
	525 ENT.REP. ÉQUIPEMENTS	8 000 \$
	681 ÉLECTRICITÉ	24 000 \$
	TOTAL	32 000 \$
02.355.00	CIRCUL. ET STATIONNEMENT	
	LOCATION TERRAINS	200 \$
	SIGNALISATION ROUTIÈRE	4 000 \$
	TOTAL	4 200 \$
02.370.00	TRANSPORT EN COMMUN	
	995 CONTRIBUTION TRANSPORT ADAPTÉ	5 400 \$
	TOTAL	5 400 \$
02.300.00	TOTAL TRANSPORT	688 200 \$
02.400.00	HYGIÈNE DU MILIEU	
02.410.00	EAU ET ÉGOUT	
02.412.00	PURIFIC. ET TRAITE. DE L'EAU	
	419 COURS DE FORMATION	7 200 \$
	421 ASSURANCE INCENDIE	900 \$
	422 ASS.RESPONSABILITÉ PUBLIQUE	600 \$
	681 ÉLECTRICITÉ	13 000 \$
	690 AUTRES BIENS NON DURABLES	3 500 \$
	TOTAL	25 200 \$
02.413.00	RÉSEAU DE DISTRIB. DE L'EAU	
	110 RÉMUNÉRATION RÉGULIÈRE	28 800 \$
	112 AUTRES EMPLOYÉS	22 800 \$
	200 COTISATIONS DE L'EMPLOYEUR	11 300 \$
	310 DÉPENSES DE VOYAGE	5 000 \$
	340 PUBLICITÉ INFORMATION	200 \$
	418 SERVICES TECH. ANALYSE EAU	2 500 \$
	421 ASSURANCE INCENDIE	1 100 \$
	422 ASSURANCE RESPONSABILITÉ	700 \$
	424 ASSURANCE VÉHICULES	600 \$
	429 ASS.EQUIP. BRIS MACHINE	400 \$
	512 LOCATION TERRAINS	300 \$
	513 LOCATION MACHINERIE	1 000 \$
	515 LOCATION ÉQUIPEMENTS	1 000 \$

Objet	Classification	Budget (\$)
	520 ENTRETIEN BRIS AQUEDUC	4 000 \$
	521 TRAVAUX DE GÉNIE	22 000 \$
	522 ENT.&REP. TERRAINS BÂTISSSES	700 \$
	523 ENT. REP. VÉHICULES	700 \$
	525 ENT. REP. ÉQUIPEMENTS	10 000 \$
	631 ESSENCE HUILE DIESEL	3 000 \$
	681 ÉLECTRICITÉ	17 900 \$
	690 AUTRES BIENS NON DURABLES	3 500 \$
	965 IMMATRICULATION DE VÉHICULE	500 \$
	967 LICENCES PERMIS	400 \$
	TOTAL	138 400 \$

02.414.00 ÉPURATION DES EAUX USÉES

	110 RÉMUNÉRATION RÉGULIÈRE	62 700 \$
	112 RÉMUNÉRATION AUTRES EMPLOYÉS	16 000 \$
	200 COTISATIONS DE L'EMPLOYEUR	18 700 \$
	322 DÉPENSES DE VOYAGE	1 900 \$
	331 TÉLÉPHONE	1 600 \$
	418 SERVICES TECH. ANALYSE	2 200 \$
	419 COURS DE FORMATION	500 \$
	421 ASSURANCE INCENDIE	4 400 \$
	422 ASSURANCE RESPONSABILITÉ	4 400 \$
	424 ASSURANCE VÉHICULE	900 \$
	429 ASS.ÉQU. ENT. BRIS MACHINE	400 \$
	513 LOCATION MACHINERIES	6 000 \$
	521 TRAVAUX DE GÉNIE	12 500 \$
	522 ENT. REP. TERRAINS BÂTISSSES	3 000 \$
	525 ENT. REP. ÉQUIPEMENTS	25 000 \$
	631 ESSENCE HUILE DIESEL	2 000 \$
	681 ÉLECTRICITÉ	68 000 \$
	690 BIENS NON DURABLES	10 000 \$
	965 IMMATRICULATION DE VÉHICULE	400 \$
	967 LICENCES PERMIS	500 \$
	TOTAL	241 100 \$

02.415.00 RÉSEAU D'ÉGOUT PLUVIAL

	110 RÉMUNÉRATION RÉGULIÈRE	17 200 \$
	112 RÉMUNÉRATION AUTRES EMPLOYÉS	15 200 \$
	200 COTISATIONS DE L'EMPLOYEUR	7 000 \$
	421 ASSURANCE INCENDIE	200 \$
	422 ASSURANCE RESPONSABILITÉ	100 \$
	424 ASSURANCE VÉHICULES	700 \$
	513 LOCATION MACHINERIES	500 \$
	521 TRAVAUX DE GÉNIE	500 \$
	522 ENT.REP. TERRAINS BÂTISSSES	200 \$
	525 ENT. REP. ÉQUIPEMENTS	400 \$
	681 ÉLECTRICITÉ	2 800 \$
	TOTAL	44 800 \$

02.410.00 TOTAL EAU ET ÉGOUT

449 500 \$

Objet	Classification	Budget (\$)
02.450.00	<i>MATIÈRES RÉSIDUELLES</i>	
02.451.00	<u>DÉCHETS DOMES. ET ASSIMILÉS</u>	
	446 COLLECTE ET TRANSPORT	81 600 \$
	446 MAT.RES. LET ST-ALPHONSE	160 000 \$
	TOTAL	241 600 \$
02.452.00	<u>MATIÈRES RECYCLABLES</u>	
	110 RÉMUNÉRATION RÉGULIÈRE	3 600 \$
	112 RÉMUNÉRATION AUTRES EMPLOYÉS	7 900 \$
	200 COTISATIONS DE L'EMPLOYEUR	2 300 \$
	446 COLLECTE ET TRANSPORT	36 600 \$
	446 MATIÈRES RÉSIDUELLES RECYCL.	21 000 \$
	725 ACHAT DE BACS	2 300 \$
	TOTAL	73 700 \$
02.450.00	<i>TOTAL MATIÈRES RÉSIDUELLES</i>	<i>315 300 \$</i>
02.400.00	TOTAL HYGIÈNE DU MILIEU	764 800 \$
02.500.00	SANTÉ ET BIEN-ÊTRE	
02.520.00	<u>LOGEMENT SOCIAL</u>	
	963 QUOTE-PART OFFICE MUN.HABIT.	5 200 \$
	991 SUBV.ORG. SANS BUT LUCRATIF	8 300 \$
	TOTAL	13 500 \$
02.500.00	TOTAL SANTÉ ET BIEN-ÊTRE	13 500 \$
02.600.00	AMÉNA.,URBAN. ET DÉVELOP.	
02.610.00	<i>AMÉNA., URBAN. ET ZONAGE</i>	
	110 RÉMUNÉRATION RÉGULIÈRE	40 900 \$
	112 RÉMUNÉRATION AUTRES EMPLOYÉS	900 \$
	192 ALLOCATIONS DE DÉPENSES CCU	800 \$
	200 COTISATIONS DE L'EMPLOYEUR	10 600 \$
	310 DÉPENSES DE VOYAGE	800 \$
	331 TÉLÉPHONE	1 000 \$
	340 PUBLICITÉ INFORMATION	500 \$
	418 CONSULTATION POUR URBANISME	500 \$
	419 COURS DE FORMATION	1 000 \$
	420 BIENS NON DURABLES	10 000 \$
	TOTAL	67 000 \$
02.610.00	<i>TOTAL AMÉNAG., URBAN. & ZONAGE</i>	<i>67 000 \$</i>
02.620.00	<i>PROMO. ET DÉVELOP. ÉCO.</i>	
02.622.00	<u>TOURISME</u>	
	924 QUOTE-PART A.T.R.G.	900 \$
	991 SUBV. ORG. SANS BUT LUCRATIF	1 200 \$
	TOTAL	2 100 \$

Objet	Classification	Budget (\$)
06.629.00	<u>DÉVELOPPEMENT ÉCONOMIQUE</u>	
	110 RÉMUNÉRATION RÉGULIÈRE	13 700 \$
	200 COTISATIONS DE L'EMPLOYEUR	3 500 \$
	310 DÉPENSES DE VOYAGE	2 300 \$
	331 TÉLÉPHONE	1 000 \$
	340 PUBLICITÉ INFORMATION	3 000 \$
	345 PUBLICATIONS JOURNAL	7 000 \$
	493 RÉCEPTIONS	100 \$
	494 ABONNEMENTS COTISATIONS	100 \$
	TOTAL	30 700 \$
02.620.00	TOTAL PROMO. & DÉV. ÉCONOMIQUE	32 800 \$
02.630.00	RÉNOVATION URBAINE	
02.632.00	<u>EMBELLISSEMENT</u>	
	494 ABONNEMENTS COTISATIONS	500 \$
	525 ENT. REP. ÉQUIPEMENTS	6 000 \$
	690 AUTRES BIENS NON DURABLES	12 700 \$
	TOTAL	19 200 \$
02.633.00	<u>PARC DU VIEUX-QUAI</u>	
	111 RÉMUNÉRATION RÉGULIÈRE	10 600 \$
	112 AUTRES EMPLOYÉS	14 300 \$
	200 COTISATIONS DE L'EMPLOYEUR	5 200 \$
	310 DÉPENSES DE VOYAGE	1 700 \$
	340 PUBLICITÉ INFORMATION	3 000 \$
	421 ASSURANCE INCENDIE	1 600 \$
	422 ASSURANCE RESPONSABILITÉ	900 \$
	495 CONCIERGERIE	5 900 \$
	522 ENT. REP.TERRAINS BÂTISSES	7 000 \$
	525 ENT. REP.ÉQUIPEMENTS	100 \$
	660 ARTICLES DE NETTOYAGE	700 \$
	681 ÉLECTRICITÉ	1 000 \$
	699 ANIMATION	8 000 \$
	TOTAL	60 000 \$
02.630.00	TOTAL RÉNOVATION URBAINE	79 200 \$
02.600.00	TOTAL AMÉN.,URBAN. ET DEV.	179 000 \$

Objet	Classification	Budget (\$)
02.700.00	LOISIRS ET CULTURE	
<i>02.701.00</i>	<i>ACTIVITÉS RÉCRÉATIVES</i>	
<u>02.701.20</u>	<u>CENTRE COMMUNAUTAIRE</u>	
	110 RÉMUNÉRATION RÉGULIÈRE	11 600 \$
	112 RÉMUNÉRATION AUTRES EMPLOYÉS	19 600 \$
	200 COTISATIONS DE L'EMPLOYEUR	6 400 \$
	310 DÉPENSES DE VOYAGE	1 700 \$
	331 TÉLÉPHONE	1 000 \$
	335 INTERNET	1 300 \$
	343 TÉLÉVISION/SATELLITE	600 \$
	421 ASSURANCE INCENDIE	3 200 \$
	422 ASSURANCE RESPONSABILITÉ	1 900 \$
	424 VÉHICULES MOTEURS	500 \$
	459 CONCESSIONNAIRE CANTINE	1 500 \$
	495 CONCIERGERIE	27 200 \$
	515 LOCATION ÉQUIPEMENTS	500 \$
	522 ENT.&REP. TERRAINS BÂTISSES	13 000 \$
	523 MACHINERIE VÉHICULES	500 \$
	525 ENT. RÉP. ÉQUIPEMENTS	1 500 \$
	631 ESSENCE HUILE DIESEL	3 000 \$
	643 PETITS OUTILS	500 \$
	650 VÊTEMENTS CHAUSSURES ACCESS.	1 000 \$
	660 ARTICLES DE NETTOYAGE	2 100 \$
	681 ÉLECTRICITÉ	23 000 \$
	690 AUTRES BIENS NON DURABLES	52 000 \$
	965 IMMATRICULATION VÉHICULE	400 \$
	966 FAIR	30 000 \$
	TOTAL	204 000 \$
<u>02.701.25</u>	<u>CENTRE PLEIN AIR</u>	
	110 RÉMUNÉRATION RÉGULIÈRE	10 600 \$
	111 RÉMUNÉRATION AUTRES EMPLOYÉS	26 200 \$
	200 COTISATIONS DE L'EMPLOYEUR	7 300 \$
	310 DÉPENSES DE VOYAGE	1 700 \$
	331 TÉLÉPHONE	300 \$
	335 INTERNET	1 100 \$
	343 TÉLÉVISION/SATELLITE	500 \$
	421 ASSURANCE INCENDIE	3 200 \$
	422 ASSURANCE RESPONSABILITÉ	1 900 \$
	424 ASSURANCE VÉHICULE	400 \$
	459 CONCESSIONNAIRE CANTINE	7 200 \$
	495 CONCIERGERIE	3 800 \$
	512 LOCATION DE TERRAINS	400 \$
	515 LOCATION ÉQUIPEMENTS	100 \$
	522 ENT. RÉP.TERRAINS BÂTISSES	1 000 \$
	525 ENT. RÉP. ÉQUIPEMENTS	1 000 \$
	631 ESSENCE HUILE DIESEL	1 000 \$
	643 PETITS OUTILS	200 \$
	650 VÊTEMENTS CHAUSSURES ACC.	300 \$
	660 ARTICLES DE NETTOYAGE	700 \$
	681 ÉLECTRICITÉ	6 000 \$
	TOTAL	74 900 \$

Objet	Classification	Budget (\$)
<u>02.701.35 GYMNASSE MUNICIPALE</u>		
	110 RÉMUNÉRATION RÉGULIÈRE	900 \$
	112 RÉMUNÉRATION AUTRES EMPLOYÉS	3 600 \$
	200 COTISATIONS DE L'EMPLOYEUR	900 \$
	421 ASSURANCE INCENDIE	100 \$
	422 ASSURANCE RESPONSABILITÉ	100 \$
	525 ENT. REP.EQUIPEMENTS	100 \$
	690 BIENS NON DURABLES	100 \$
	693 PETITS ÉQUIPEMENTS SPORTIFS	500 \$
	925 QUOTE-PART C.S.RENE LÉVESQUE	19 300 \$
	TOTAL	25 600 \$
<u>02.701.40 PISCINE, PTE VERTE ET PLAGE MUNI.</u>		
	110 RÉMUNÉRATION RÉGULIÈRE	4 600 \$
	112 RÉMUNÉRATION AUTRES EMPLOYÉS	7 200 \$
	200 COTISATIONS DE L'EMPLOYEUR	2 400 \$
	421 ASSURANCE INCENDIE	300 \$
	422 ASSURANCE RESPONSABILITÉ	300 \$
	495 CONCIERGERIE	7 900 \$
	510 LOCATION PISCINE VILLE N/R	22 100 \$
	522 ENT. REP.TERRAINS BÂTISSES	4 000 \$
	660 ARTICLES DE NETTOYAGE	1 400 \$
	690 AUTRES BIENS NON DURABLES	3 500 \$
	TOTAL	53 700 \$
<u>02.701.50 PARCS ET TERRAINS DE JEUX</u>		
	110 RÉMUNÉRATION RÉGULIÈRE	3 200 \$
	112 RÉMUNÉRATION AUTRES EMPLOYÉS	21 100 \$
	200 COTISATIONS DE L'EMPLOYEUR	4 500 \$
	310 DÉPENSES DE VOYAGE	2 500 \$
	419 COURS DE FORMATION	400 \$
	510 LOCATION PISCINE	800 \$
	690 AUTRES BIENS NON DURABLES	700 \$
	TOTAL	33 200 \$
<u>02.701.55 SENTIERS PÉDESTRES</u>		
	925 QUOTE-PART MONT SAINT-JOSEPH	7 500 \$
	TOTAL	7 500 \$
<u>02.701.60 EXPOSITIONS ET FOIRES</u>		
	110 RÉMUNÉRATION RÉGULIÈRE	1 400 \$
	200 COTISATIONS DE L'EMPLOYEUR	300 \$
	TOTAL	1 700 \$
<u>02.701.80 MAISON DES JEUNES</u>		
	421 ASSURANCE INCENDIE	500 \$
	422 ASSURANCE RESPONSABILITÉ	300 \$
	991 SUBV.ORG. SANS BUT LUCRATIF	6 000 \$
	TOTAL	6 800 \$

Objet	Classification	Budget (\$)
<u>02.701.90</u>	<u>ADMINISTRATION DU LOISIR</u>	
	110 RÉMUNÉRATION RÉGULIÈRE	27 600 \$
	200 COTISATIONS DE L'EMPLOYEUR	7 000 \$
	310 DÉPENSES DE VOYAGE	1 500 \$
	331 TÉLÉPHONE	1 600 \$
	419 COURS DE FORMATION	500 \$
	494 ABONNEMENTS COTISATIONS	1 300 \$
	TOTAL	39 500 \$
<i>02.701.00</i>	<i>TOTAL ACTIVITÉS RÉCRÉATIVES</i>	<i>446 900 \$</i>
<i>02.702.00</i>	<i>ACTIVITÉS CULTURELLES</i>	
<u>02.702.10</u>	<u>MÉRITES AUX BÉNÉVOLES</u>	
	493 RÉCEPTIONS	300 \$
	690 AUTRES BIENS NON DURABLES	2 000 \$
	TOTAL	2 300 \$
<u>02.702.12</u>	<u>CAFÉ-THÉÂTRE</u>	
	192 ALLOCATIONS DE DÉPENSES	1 000 \$
	525 ENT. REP.EQUIPEMENTS	500 \$
	925 QUOTE-PART CSRL	2 600 \$
	TOTAL	4 100 \$
<u>02.702.15</u>	<u>CARNAVAL D'HIVER</u>	
	340 PUBLICITÉ INFORMATION	300 \$
	690 AUTRES BIENS NON DURABLES	3 000 \$
	TOTAL	3 300 \$
<u>02.702.16</u>	<u>FESTIVAL</u>	
	110 RÉMUNÉRATION RÉGULIÈRE	1 800 \$
	112 RÉMUNÉRATION AUTRES EMPLOYÉE	7 200 \$
	200 COTISATIONS DE L'EMPLOYEUR	1 700 \$
	TOTAL	10 700 \$
<u>02.702.30</u>	<u>BIBLIOTHÈQUE</u>	
	110 RÉMUNÉRATION RÉGULIÈRE	51 200 \$
	200 COTISATIONS DE L'EMPLOYEUR	13 000 \$
	310 DÉPENSES DE VOYAGE	1 000 \$
	331 TÉLÉPHONE	300 \$
	341 JOURNAUX ET REVUES	400 \$
	345 ACHAT DE LIVRES	3 000 \$
	349 RELIURE ET RÉPARATION LIVRES	200 \$
	414 ADMINISTRATION INFORMATIQUE	1 800 \$
	419 COURS DE FORMATION	200 \$
	421 ASSURANCE INCENDIE	200 \$
	422 ASSURANCE RESPONSABILITÉ	200 \$

Objet	Classification	Budget (\$)
	493 RÉCEPTIONS	1 200 \$
	494 QUOTE-PART CRSBP	12 000 \$
	525 ENT. REP. ÉQUIPEMENTS	300 \$
	670 PAPETERIE FOURNITURES BUREAU	200 \$
	675 CATALOGAGE FOURNITURE	200 \$
	699 AUTRES ANIMATION	200 \$
	925 QUOTE-PART CSRL	5 900 \$
	TOTAL	91 500 \$
<i>02.702.00</i>	<i>TOTAL ACTIVITÉS CULTURELLES</i>	<i>111 900 \$</i>
02.700.00	TOTAL LOISIRS ET CULTURE	558 800 \$
02.900.00	FRAIS DE FINANCEMENT	
<u>02.920.00</u>	<u>DETTE À LONG TERME</u>	
	840 INTÉRÊTS SUR BILLETS	224 000 \$
	840 INTÉRÊTS MARGE DE CRÉDIT	7 000 \$
	895 FRAIS SERVICE CAISSE POP.	5 000 \$
	TOTAL	236 000 \$
<i>02.920.00</i>	<i>TOTAL DETTE À LONG TERME</i>	<i>236 000 \$</i>
02.900.00	TOTAL FRAIS DE FINANCEMENT	236 000 \$
03.100.00	FINANCEMENT	
	REMBOURSEMENTS DE CAPITAL	573 400 \$
	REMBOURSEMENTS F.R.	76 400 \$
	TOTAL	649 800 \$
03.300.00	AFFECTATIONS	
	TRANSFERT ACTIVITES D'INVEST.	63 800 \$
	TOTAL	63 800 \$
03.000.00	TOTAL CONCILIATION FISCALE	713 600 \$
	FONCTIONNEMENT ET AFFECTATIONS	3 989 700 \$

Prévisions budgétaires 2019

Revenus

Objet	Classification	Budget (\$)
01.200.00	REVENUS DE SOURCES LOCALES	
<u>01.210.00</u>	<u>TAXES</u>	
1.11	TAXES FONCIÈRES GÉNÉRALES	2 087 000 \$
1.90	COMP. SERV. MUN. - IMMEUBLE NON IMPOSABLE	11 000 \$
2.11	AQUEDUC	248 100 \$
2.12	ÉGOUTS	241 100 \$
2.13	MATIÈRES RÉSIDUELLES	223 200 \$
2.14	ASSAINISSEMENT DES EAUX	32 500 \$
2.14	CAUREQ RISTOURNE	5 000 \$
2.15	REP.LOCALE AQUEDUC & ÉGOUTS	13 000 \$
	TOTAL	2 860 900 \$
<u>01.220.00</u>	<u>PAIEMENTS TENANT LIEU DE TAXES</u>	
<i>01.221.00</i>	<i>GOUVERNEMENT DU QUÉBEC ET SES ENTREPRISES</i>	
1.11	TENANT LIEU DE TAXES FONCIÈRES	200 \$
1.16	COMP.TERRES PUBLIQUES	1 900 \$
1.21	SANTÉ ET SERVICES SOCIAUX	390 000 \$
1.23	ÉCOLES PRIMAIRES SECONDAIRES	42 600 \$
<i>01.221.00</i>	<i>TOTAL GVT DU QUÉBEC ET SES ENTREPRISES</i>	<i>434 700 \$</i>
<i>01.222.00</i>	<i>GOUVERNEMENT DU CANADA ET SES ENTREPRISES</i>	
2.10	TENANT LIEU TAXES FONC. AFF.	2 500 \$
<i>01.222.00</i>	<i>TOTAL GVT DU CANADA ET SES ENTREPRISES</i>	<i>2 500 \$</i>
	TOTAL	437 200 \$
<u>01.230.00</u>	<u>SERVICES RENDUS</u>	
<i>01.231.00</i>	<i>ORGANISMES MUNICIPAUX</i>	
1.31	DÉNEIGEMENT RÉSERVE AUTOCHTONE	3 600 \$
<i>01.231.00</i>	<i>TOTAL ORGANISMES MUNICIPAUX</i>	<i>3 600 \$</i>
<i>01.234.00</i>	<i>AUTRES SERVICES RENDUS</i>	
4.11	SERVICE ADMINISTRATIF	5 000 \$
4.11	LOCATION BUREAUX	26 500 \$
4.11	LOCATION SALLE ROULEAU	2 000 \$
4.20	PINCES DE DÉSINCARCÉRATION	2 000 \$
4.20	SER.INCENDIE PRÊT ASSISTANCE	1 000 \$
4.40	ENFOUISSEMENT TRANSBORDEMENT	15 000 \$
4.41	RACCORDEMENT AQUEDUC	1 000 \$
4.42	MAT.RESIDUELLES HÔPITAL	14 600 \$
4.42	MAT.RESIDUELLES IGA	6 300 \$
4.42	RECYCLAGE IGA	4 200 \$
<i>01.234.00</i>	<i>TOTAL AUTRES SERVICES RENDUS</i>	<i>77 600 \$</i>

Objet	Classification	Budget (\$)
<i>01.234.70</i>	<i>LOISIRS ET CULTURE</i>	
4.70	LOCATION PAVILLON COMM.	5 000 \$
4.70	LOCATION CENTRE COMM.	6 000 \$
4.70	LOCATION CENTRE PLEIN AIR	6 000 \$
4.70	MEMBERSHIP SKI DE FOND	10 000 \$
4.70	LOCATION GYMNASSE	7 500 \$
4.70	PARCS ET TERRAINS DE JEUX	12 500 \$
4.70	CARNAVAL D'HIVER	2 500 \$
4.70	ATELIERS ÉDUCATIFS INSC.	12 000 \$
4.70	FÊTE NATIONALE	10 000 \$
4.70	TOURNOIS ET ÉVÉNEMENTS	500 \$
4.70	AMENDES/DEM.SP./VTE LIV.USAGÉ	1 500 \$
4.70	PARC DU VIEUX QUAI ANIMATION	5 000 \$
4.70	LOCATION CAFÉ-THÉÂTRE	1 500 \$
<i>01.234.70</i>	<i>TOTAL LOISIRS ET CULTURE</i>	<u>80 000 \$</u>
	TOTAL	161 200 \$
<u>01.240.00</u>	<u>IMPOSITION DE DROITS</u>	
1.00	LICENCES ET PERMIS	10 000 \$
2.00	DROITS MUTATIONS IMMOBILIÈRES	65 000 \$
3.00	DROIT CARRIÈRES ET SABLIERES	15 000 \$
4.00	REDEVANCES ÉOLIENNES	186 700 \$
5.00	DISTRIBUTION RÉGIE DE L'ÉNERGIE	110 300 \$
	TOTAL	<u>387 000 \$</u>
<u>01.250.00</u>	<u>AMENDES ET PÉNALITÉS</u>	
0.00	AMENDES ET PÉNALITÉS	6 000 \$
	TOTAL	<u>6 000 \$</u>
<u>01.260.00</u>	<u>INTÉRÊTS</u>	
2.00	INT. ARRIÈRES DE TAXES	10 000 \$
9.00	INTÉRÊTS AUTRES	300 \$
	TOTAL	<u>10 300 \$</u>
<u>01.270.00</u>	<u>AUTRES REVENUS</u>	
9.20	CONT.ENT.ORG.ET INDIVIDUS	3 000 \$
	TOTAL	<u>3 000 \$</u>
01.200.00	TOTAL REVENUS DE SOURCES LOCALES	3 865 600 \$

Objet	Classification	Budget (\$)
01.300.00	REVENUS DE TRANSFERTS	
<u>01.370.00</u>	<u>TRANSFERTS INCONDITIONNELS</u>	
2.91	RECY-QUEBEC RÉCUP.	22 200 \$
2.92	RECY QUEBEC RTI .TX.VERTE	18 000 \$
	TOTAL	40 200 \$
<u>01.380.00</u>	<u>TRANSFERTS CONDITIONNELS</u>	
1.31	PRISE EN CHARGE VOIRIE	26 600 \$
1.31	TECQ 2013-2018	7 100 \$
1.39	ACC. INV. ROUTIER MTQ	29 200 \$
1.51	LOGEMENT SOCIAL	1 000 \$
1.71	FAIR-VOLET V	20 000 \$
	TOTAL	83 900 \$
01.300.00	TOTAL REVENUS DE TRANSFERTS	124 100 \$
01.000.00	TOTAL DES REVENUS	3 989 700 \$

Prévisions budgétaires 2019

Activités d'investissement

Objet	Classification	Budget (\$)
23.000.00	CONCILIATION À DES FINS FISCALES	
<u>23.020.00</u>	<u>GESTION FINANCIÈRE ET ADMINISTRATIVE</u>	
	SYSTÈME INF	7 500 \$
	TOTAL	7 500 \$
<u>23.050.00</u>	<u>SÉCURITÉ PUBLIQUE</u>	
	ÉQUIPEMENTS DE POMPIERS	5 800 \$
	SYSTÈME URGENCE	10 000 \$
	TOTAL	15 800 \$
<u>23.040.00</u>	<u>TRANSPORT</u>	
	ENGOULEVENTS-ROITELETS	1 500 000 \$
	ÉQUIPEMENTS TRAV. PUBLICS	9 000 \$
	ÉMISSAIRE COLIBRIS	2 000 000 \$
	ÉCLAIRAGE ROUTIER	75 000 \$
	TOTAL	3 584 000 \$
<u>23.050.00</u>	<u>HYGIÈNE DU MILIEU</u>	
	ÉQUIPEMENTS HYGIÈNE DU MILIEU	76 000 \$
	MAT.GEST.DOMAINE DE LA BAIE	450 000 \$
	TOTAL	526 000 \$
<u>23.070.00</u>	<u>AMÉNAGEMENT, URBANISME ET DÉVELOPPEMENT</u>	
	MOBILIER URBAIN	25 000 \$
	TOTAL	25 000 \$
<u>23.080.00</u>	<u>LOISIRS ET CULTURE</u>	
	ÉQUIPEMENTS CENTRE COMMUNAUTAIRE	20 000 \$
	ÉQUIPEMENTS (SYSTÈME SURVEILLANCE)	7 500 \$
	ÉQUIPEMENT BIBLIOTHÈQUE	3 000 \$
	AMÉNAGEMENT EXT. CPA	50 000 \$
	TOTAL	80 500 \$
	TOTAL DES ACTIVITÉS D'INVESTISSEMENT	4 238 800 \$

the 1990s, the number of people in the UK who are aged 65 and over has increased from 10.5 million to 13.5 million (13.5% of the population).

There are a number of reasons why the number of people aged 65 and over has increased. One of the main reasons is that people are living longer. The life expectancy at birth in the UK is now 78 years for men and 82 years for women (ONS 2002).

Another reason is that people are spending more of their lives in retirement. The average age at which people retire in the UK is now 64 years (ONS 2002).

There are a number of implications of the increasing number of people aged 65 and over. One of the main implications is that there will be a need for more retirement income.

There are a number of ways in which people can generate retirement income. One of the main ways is through the state pension.

The state pension is a regular payment made to people aged 65 and over. The amount of the state pension is based on the number of years that a person has paid National Insurance contributions.

There are a number of other ways in which people can generate retirement income. One of the main ways is through private pensions.

Private pensions are a way of saving for retirement. People can contribute to a private pension throughout their working life, and then draw down the money when they retire.

There are a number of different types of private pension. One of the main types is the defined contribution pension.

Defined contribution pensions are a way of saving for retirement. People can contribute to a defined contribution pension throughout their working life, and then draw down the money when they retire.

There are a number of advantages of defined contribution pensions. One of the main advantages is that the amount of money that a person can draw down is based on the amount that they have contributed.

Another advantage of defined contribution pensions is that the money is invested in a range of assets, which can help to protect the value of the pension.

There are a number of disadvantages of defined contribution pensions. One of the main disadvantages is that the amount of money that a person can draw down is based on the amount that they have contributed.

Another disadvantage of defined contribution pensions is that the money is invested in a range of assets, which can help to protect the value of the pension.

There are a number of other ways in which people can generate retirement income. One of the main ways is through annuities.

Annuities are a way of generating a regular income for life. People can purchase an annuity with a lump sum of money, and then receive a regular payment for the rest of their life.

There are a number of advantages of annuities. One of the main advantages is that they provide a regular income for life.

Another advantage of annuities is that they are backed by the government, which means that they are very secure.

There are a number of disadvantages of annuities. One of the main disadvantages is that they provide a regular income for life.

Another disadvantage of annuities is that they are backed by the government, which means that they are very secure.

There are a number of other ways in which people can generate retirement income. One of the main ways is through investments.

Investments are a way of growing money over time. People can invest in a range of assets, such as stocks and bonds, and then draw down the money when they retire.

There are a number of advantages of investments. One of the main advantages is that they can help to grow money over time.

Another advantage of investments is that they can be used to generate a regular income for life.

There are a number of disadvantages of investments. One of the main disadvantages is that they can be volatile.

Another disadvantage of investments is that they can be used to generate a regular income for life.

Prévisions budgétaires 2019

Sources de financement pour activités d'investissement

Classification	Budget (\$)
REVENUS	
<u>TRANSFERTS CONDITIONNELS ET IMMOBILISATION</u>	
<u>Sécurité publique</u>	
SÉCURITÉ CIVILE MSP	10 000 \$
<u>Transport</u>	
PROGRAMME TECQ	900 000 \$
PROGRAMME MTQ	500 000 \$
ÉCLAIRAGE ROUTIER	35 000 \$
<u>Loisirs et culture</u>	
PROGRAMME MELS	64 000 \$
TOTAL	1 509 000 \$
<u>AUTRES REVENUS</u>	
CONTRIBUTIONS DE PROMOTEURS	225 000 \$
TOTAL	225 000 \$
TOTAL REVENUS	1 734 000 \$
<u>FINANCEMENT</u>	
EMPRUNTS À LONG TERME	2 401 000 \$
TOTAL	2 401 000 \$
<u>AFFECTATIONS</u>	
TX. GÉNÉRALES IMMOBILISATIONS	63 800 \$
FONDS DE ROULEMENT	40 000 \$
TOTAL	103 800 \$
TOTAL DES SOURCES DE FINANCEMENT	4 238 800 \$

the 1990s, the number of people in the world who are living in poverty has increased from 1.2 billion to 1.6 billion (World Bank 2000).

There are a number of reasons for this increase in poverty. One of the main reasons is the rapid population growth in the developing countries. The population of the world is expected to reach 8 billion by the year 2025 (United Nations 2000).

Another reason is the increasing inequality in the distribution of income. The rich countries are becoming richer and the poor countries are becoming poorer (World Bank 2000).

There are a number of ways in which we can reduce poverty. One of the most important ways is to increase the productivity of the poor people (World Bank 2000).

Another way is to provide better access to education and health care for the poor people (World Bank 2000).

There are a number of other ways in which we can reduce poverty. These include providing better access to credit and insurance for the poor people (World Bank 2000).

It is important to note that reducing poverty is not just a matter of providing more money to the poor people. It is also a matter of providing better opportunities for the poor people to improve their lives (World Bank 2000).

There are a number of things that we can do to help reduce poverty. These include providing better access to education and health care for the poor people (World Bank 2000).

Another thing that we can do is to provide better access to credit and insurance for the poor people (World Bank 2000).

It is important to note that reducing poverty is not just a matter of providing more money to the poor people. It is also a matter of providing better opportunities for the poor people to improve their lives (World Bank 2000).

There are a number of things that we can do to help reduce poverty. These include providing better access to education and health care for the poor people (World Bank 2000).

Another thing that we can do is to provide better access to credit and insurance for the poor people (World Bank 2000).

It is important to note that reducing poverty is not just a matter of providing more money to the poor people. It is also a matter of providing better opportunities for the poor people to improve their lives (World Bank 2000).

There are a number of things that we can do to help reduce poverty. These include providing better access to education and health care for the poor people (World Bank 2000).

Another thing that we can do is to provide better access to credit and insurance for the poor people (World Bank 2000).

It is important to note that reducing poverty is not just a matter of providing more money to the poor people. It is also a matter of providing better opportunities for the poor people to improve their lives (World Bank 2000).

There are a number of things that we can do to help reduce poverty. These include providing better access to education and health care for the poor people (World Bank 2000).

Another thing that we can do is to provide better access to credit and insurance for the poor people (World Bank 2000).

It is important to note that reducing poverty is not just a matter of providing more money to the poor people. It is also a matter of providing better opportunities for the poor people to improve their lives (World Bank 2000).

There are a number of things that we can do to help reduce poverty. These include providing better access to education and health care for the poor people (World Bank 2000).

Another thing that we can do is to provide better access to credit and insurance for the poor people (World Bank 2000).

It is important to note that reducing poverty is not just a matter of providing more money to the poor people. It is also a matter of providing better opportunities for the poor people to improve their lives (World Bank 2000).

There are a number of things that we can do to help reduce poverty. These include providing better access to education and health care for the poor people (World Bank 2000).

Another thing that we can do is to provide better access to credit and insurance for the poor people (World Bank 2000).

It is important to note that reducing poverty is not just a matter of providing more money to the poor people. It is also a matter of providing better opportunities for the poor people to improve their lives (World Bank 2000).

There are a number of things that we can do to help reduce poverty. These include providing better access to education and health care for the poor people (World Bank 2000).

Another thing that we can do is to provide better access to credit and insurance for the poor people (World Bank 2000).

Tableau comparatif des différents taux de taxes et tarifs

Paramètre	Budget		Variation (DIM)	
	2018	2019	%	\$
Budget	3 900 000 \$	3 989 700 \$	2.3%	89 700 \$
Évaluation imposable	207 430 820 \$	209 022 520 \$	0.8%	1 591 700 \$
Évaluation non imposable	49 345 750 \$	49 341 150 \$	-0.01%	(4 600) \$
Taux taxes foncières générales (\$/100\$)	\$ 0.95	\$ 0.96	1.1%	\$ 0.01
Façade moyenne imposable (pi. Lin.)	112	112	0.0%	0
Tarif aqueduc (\$/ logement)	294 \$	226 \$	-23.1%	(68) \$
Tarif égout (\$/ logement)	208 \$	247 \$	18.8%	39 \$
Tarif assainissement des eaux (\$/ logement)	34 \$	34 \$	0.0%	- \$
Tarif des matières résiduelles (\$/ logement)	132 \$	161 \$	21.9%	29 \$
Taux global de taxation provisoire	1.3136	1.3109	-0.2%	-0.0027
Taux immeuble non résidentiel (\$/100\$)	\$ 1.52	\$ 1.54	1.32%	\$ 0.02
Taux immeuble 6 logements et + (\$/100\$)	\$ 1.09	\$ 1.10	0.9%	\$ 0.01
Évaluation moyenne imposable	164 500 \$	165 200 \$	0.4%	700 \$
Facteur comparatif	1.05	1.04	-1.0%	-0.01
Proportion médiane	95%	96%	1.1%	1.0%
Taxe de secteur aqueduc et égouts, R #502-15 (pi. Lin.)	\$ 4.11	\$ 4.13	0.6%	\$ 0.02
Taxe de secteur aqueduc et égouts, R #429-06 (pi. Lin.)	\$ 4.16	\$ 4.14	-0.4%	\$ (0.02)

Incidence fiscale comparative d'une unité d'évaluation témoin avec tous les services

Paramètre	Budget		Variation (DIM)	
	2018	2019	%	\$
Évaluation	164 500 \$	165 200 \$		
Frontage (pi.)	112	112		
Taxes foncières	\$ 1 562.75	\$ 1 585.92	1.48%	\$ 23.17
Aqueduc	294 \$	226 \$	-23.1%	(68) \$
Égouts	208 \$	247 \$	19%	39 \$
Assainissement	34 \$	34 \$	0%	- \$
Matières résiduelles	132 \$	161 \$	22.11%	29 \$
Total	\$ 2 230.75	\$ 2 254.29	1.06%	\$ 23.54

Incidence fiscale comparative d'une unité d'évaluation témoin partiellement desservie

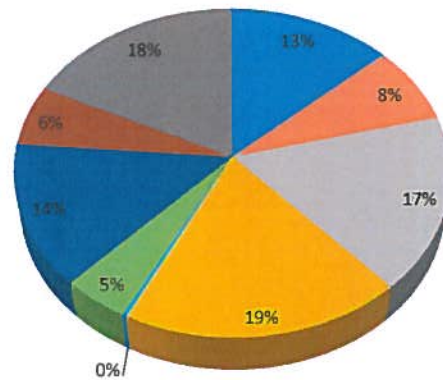
Paramètre	Budget		Variation (DIM)	
	2018	2019	%	\$
Évaluation	164 500 \$	165 200 \$		
Frontage (pi.)	112	112		
Taxes foncières	\$ 1 562.75	\$ 1 585.92	1.48%	\$ 23.17
Aqueduc	294 \$	226 \$	-23.1%	(68) \$
Matières résiduelles	132 \$	161 \$	22%	29 \$
Total	\$ 1 988.75	\$ 1 973.28	-0.78%	\$ (15.47)

Paramètre	Budget		Variation (DIM)	
	2018	2019	%	\$
Évaluation	164 500 \$	165 200 \$		
Frontage (pi.)	112	112		
Taxes foncières	\$ 1 562.75	\$ 1 585.92	1.48%	\$ 23.17
Matières résiduelles	132 \$	161 \$	22%	29 \$
Total	\$ 1 694.75	\$ 1 747.11	3.09%	\$ 52.36

Fonds des activités financières

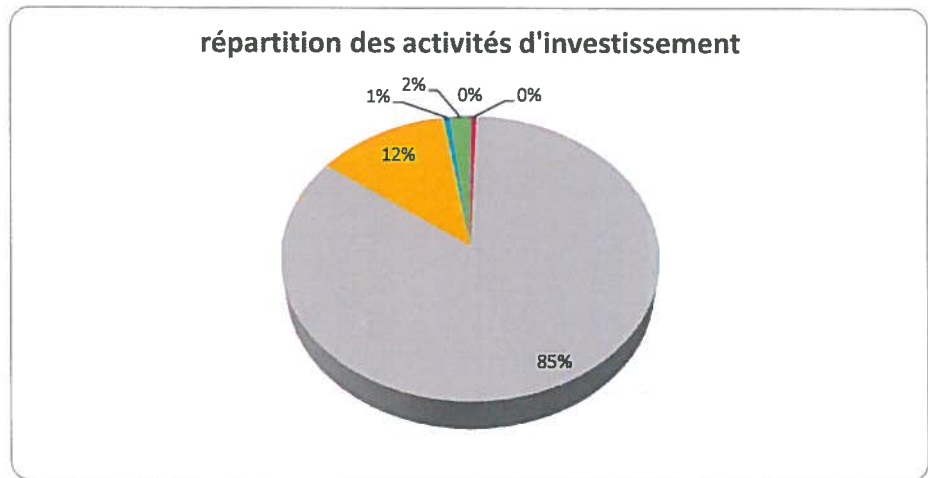
	Fonctions budgétaires	Budget 2019	En %	Budget 2018	En %
1	ADMINISTRATION GÉNÉRALE	530 800 \$	13.3%	492 110 \$	12.6%
2	SÉCURITÉ PUBLIQUE	305 000 \$	7.6%	296 645 \$	7.6%
3	TRANSPORT	688 200 \$	17.2%	659 360 \$	16.9%
4	HYGIÈNE DU MILIEU	764 800 \$	19.2%	665 075 \$	17.1%
5	SANTÉ ET BIEN-ÊTRE	13 500 \$	0.3%	13 500 \$	0.3%
6	AMÈNA.,URBAN. ET DÉVELOP.	179 000 \$	4.5%	123 780 \$	3.2%
7	LOISIRS ET CULTURE	558 800 \$	14.0%	483 940 \$	12.4%
8	FRAIS DE FINANCEMENT	236 000 \$	5.9%	990 580 \$	25.4%
9	AFFECTATIONS	713 600 \$	17.9%	175 010 \$	4.5%
		3 989 700 \$	100%	3 900 000 \$	100%

Répartition du budget par fonction budgétaire



Fonds des activités d'investissement

	Fonctions budgétaires	Budget 2019	En %	Budget 2018	En %
1	GESTION FINANCIÈRE ET ADMINISTRATIVE	7 500 \$	0.2%	16 000 \$	0.4%
2	SÉCURITÉ PUBLIQUE	15 800 \$	0.4%	5 000 \$	0.1%
3	TRANSPORT	3 584 000 \$	84.6%	3 399 000 \$	82.4%
4	HYGIÈNE DU MILIEU	526 000 \$	12.4%	650 000 \$	15.7%
5	AMÉNAGEMENT, URBANISME ET DÉVELOPPEMENT	25 000 \$	0.6%	35 000 \$	0.8%
6	LOISIRS ET CULTURE	80 500 \$	1.9%	22 500 \$	0.5%
		4 238 800 \$	100%	4 127 500 \$	100%



Plan triennal d'investissement 2019-2021

# compte	Département	Secteur d'activité	Titre du projet	2019	2020	2021	Total
02-110	Admin. générale	Gestion fin. et admin.	Équipement informatique	7 500 \$	- \$	- \$	7 500 \$
02-220	Sécurité publique	Sécurité incendie	Caméra thermique	- \$	8 000 \$	- \$	8 000 \$
02-220	Sécurité publique	Sécurité incendie	Boyaux d'attaque	1 000 \$	- \$	- \$	1 000 \$
02-220	Sécurité publique	Sécurité incendie	Radios portatives	1 600 \$	- \$	- \$	1 600 \$
02-220	Sécurité publique	Sécurité incendie	Bunkers suite	3 200 \$	- \$	- \$	3 200 \$
02-320	Travaux publics	Voirie	Équipement informatique	- \$	2 000 \$	- \$	2 000 \$
02-320	Travaux publics	Voirie	Développement rue des Tourterelles	- \$	600 000 \$	- \$	600 000 \$
02-320	Travaux publics	Voirie	Travaux de réfection réseau routier - Roitelets	1 500 000 \$	- \$	- \$	1 500 000 \$
02-320	Travaux publics	Voirie	Travaux réfection réseau routier - Coilbris	2 000 000 \$	- \$	- \$	2 000 000 \$
02-320	Travaux publics	Voirie	Éclairage routier - LED	75 000 \$	25 000 \$	25 000 \$	125 000 \$
02-320	Travaux publics	Voirie	Éclairage routier - Cardinaux	- \$	35 000 \$	- \$	35 000 \$
02-320	Travaux publics	Voirie	Asphaltage routier - Cardinaux ph I et II	- \$	175 000 \$	- \$	175 000 \$
02-320	Travaux publics	Voirie	Achat réservoir et pompe à colasse	9 000 \$	- \$	- \$	9 000 \$
02-320	Travaux publics	Voirie	Garage municipal et caserne de pompier	- \$	- \$	1 500 000 \$	1 500 000 \$
02-320	Travaux publics	Voirie	Amélioration du réseau routier (rue des Chardonnerets)	- \$	- \$	3 600 000 \$	3 600 000 \$
02-320	Travaux publics	Voirie	Amélioration du réseau routier (Route Droken)	- \$	865 000 \$	- \$	865 000 \$
02-320	Travaux publics	Voirie	Drainage rue des Pluviers	- \$	268 000 \$	- \$	268 000 \$
02-413	Travaux publics	Aqueduc	Compteur d'Eau - (C), bâtiment muni, 50 résidences	15 000 \$	15 000 \$	15 000 \$	45 000 \$
02-413	Travaux publics	Aqueduc	Rinçage unidirectionnel du réseau	- \$	- \$	10 000 \$	10 000 \$
02-413	Travaux publics	Aqueduc	Développement rue des Cardinaux - Ph II	450 000 \$	- \$	- \$	450 000 \$
02-414	Travaux publics	Épuration eaux usées	Remise à neuf 2 pompes à vides	11 000 \$	- \$	- \$	11 000 \$
02-414	Travaux publics	Épuration eaux usées	Téléométrie système sous-vide	50 000 \$	10 000 \$	10 000 \$	70 000 \$
02-414	Travaux publics	Épuration eaux usées	Enregistreur de débordement - Hôpital	- \$	6 000 \$	- \$	6 000 \$
02-414	Travaux publics	Épuration eaux usées	Vidange bassin 1 et 2	- \$	- \$	40 000 \$	40 000 \$
02-632	Loisirs et culture	Embellissement	Mobilier urbain - Remplacement mobilier des parcs (tables, bancs)	25 000 \$	25 000 \$	- \$	50 000 \$
02-633	Loisirs et culture	Parc Vieux Quai	Nouveaux aménagements (jeux d'eau, pontons, etc.)	- \$	50 000 \$	- \$	50 000 \$
02-633	Loisirs et culture	Parc Vieux Quai	Solidification rampe de mise à l'eau	- \$	75 000 \$	- \$	75 000 \$
-701-20	Loisirs et culture	Centre communautaire	Remplacement mobilier (Tables, chaises, etc.)	20 000 \$	20 000 \$	20 000 \$	60 000 \$
-701-20	Loisirs et culture	Centre communautaire	Réfection de la couverture	- \$	100 000 \$	- \$	100 000 \$
-701-20	Loisirs et culture	Centre communautaire	Tracteur 40 forces équipé	- \$	75 000 \$	- \$	75 000 \$
-701-20	Loisirs et culture	Centre communautaire	Système électrique d'urgence	10 000 \$	- \$	- \$	10 000 \$
-701-20	Loisirs et culture	Centre communautaire	Camionnette de service	- \$	40 000 \$	- \$	40 000 \$
-701-20	Loisirs et culture	Centre communautaire	Système surveillance par caméra	2 500 \$	- \$	- \$	2 500 \$
-701-20	Loisirs et culture	Terrains sportifs	Terrains de tennis - mise à niveau	- \$	350 000 \$	- \$	350 000 \$
-701-20	Loisirs et culture	Terrains sportifs	Terrain de balle - Clôture métallique	- \$	20 000 \$	- \$	20 000 \$
-701-20	Loisirs et culture	Chalet des sports	Surfaceuse à glace	- \$	- \$	25 000 \$	25 000 \$
-701-20	Loisirs et culture	Chalet des sports	Recouvrement de plancher - Type Mondo	- \$	15 000 \$	- \$	15 000 \$
-701-25	Loisirs et culture	Centre plein air	Aménagement extérieur (Pergola, jeux, barrière, etc.)	50 000 \$	- \$	- \$	50 000 \$
-701-25	Loisirs et culture	Centre plein air	Équipement entretiens sentiers	5 000 \$	- \$	- \$	5 000 \$
-701-35	Loisirs et culture	Gymnase	Stores pour fenêtres	- \$	5 000 \$	- \$	5 000 \$
-701-40	Loisirs et culture	Plage et pointe verte	Aménagement rue des Engoulements	- \$	- \$	5 000 \$	5 000 \$
-701-50	Loisirs et culture	Parcs et terrains de jeu	Prolongement de la promenade - Ph I	- \$	15 000 \$	- \$	15 000 \$
-701-55	Loisirs et culture	Sentiers récréatifs	Sentier récréatif - Ponts, travaux correctifs, signalisation	- \$	100 000 \$	100 000 \$	200 000 \$
-702-12	Loisirs et culture	Café Théâtre	Remplacement mobilier (Tables, chaises, etc.)	- \$	5 000 \$	- \$	5 000 \$
-702-30	Loisirs et culture	Bibliothèque	Mobilier spécialisé (Présentoir des nouveaux livres)	1 500 \$	1 500 \$	- \$	3 000 \$
-702-30	Loisirs et culture	Bibliothèque	Ordinateur portable	1 500 \$	- \$	- \$	1 500 \$
			Total	4 238 800 \$	2 907 520 \$	5 352 021 \$	12 494 300 \$

Mode de financement
Activités d'investissement

Secteur d'activité	Description	Modes de financement						Total
		Budget immo. 2019	Fonds de roulement	Transferts	Emprunts	Participation autre		
Gestion fin. et admin.	Équipement informatique	7 500 \$						7 500 \$
Sécurité incendie	Boyaux d'attaque	1 000 \$						1 000 \$
Sécurité incendie	Radios portatives	1 600 \$						1 600 \$
Sécurité incendie	Bunkers suite	3 200 \$						3 200 \$
Voirie	Travaux de réfection réseau routier - Roitelets			500 000 \$	1 000 000 \$			1 500 000 \$
Voirie	Travaux réfection réseau routier - Colibris			900 000 \$	1 100 000 \$			2 000 000 \$
Voirie	Éclairage routier - Tour du 2 au LED		40 000 \$	35 000 \$				75 000 \$
Voirie	Achat réservoir et pompe à colasse	9 000 \$						9 000 \$
Aqueduc	Compteur d'Eau - ICI, bâtiment muni, 50 résidences (Reg # 533-18)				15 000 \$			15 000 \$
Aqueduc	Développement rue des Cardinaux - Ph II				225 000 \$	225 000 \$		450 000 \$
Épuration eaux usées	Remise à neuf 2 pompes à vide (Reg # 533-18)				11 000 \$			11 000 \$
Épuration eaux usées	Télémetrie système sous-vide (Reg # 533-18)				50 000 \$			50 000 \$
Embellissement	Mobilier urbain - Remplacement mobilier des parcs (tables, bancs, poubelles, etc.)	25 000 \$						25 000 \$
Centre communautaire	Remplacement mobilier	6 000 \$		14 000 \$				20 000 \$
Centre communautaire	Système électrique d'urgence			10 000 \$				10 000 \$
Centre communautaire	Système surveillance par caméra	2 500 \$						2 500 \$
Centre plein air	Aménagement extérieur (Pergola, jeux, barrière, etc.)			50 000 \$				50 000 \$
Centre plein air	Équipement entretien sentiers	5 000 \$						5 000 \$
Bibliothèque	Mobilier spécialisé (Présentoir des nouveaux livres)	1 500 \$						1 500 \$
Bibliothèque	Ordinateur portable	1 500 \$						1 500 \$
	Totaux	63 800 \$	40 000 \$	1 509 000 \$	2 401 000 \$	225 000 \$		4 238 800 \$