



Prévisions budgétaires **2021**

présentées par
Christian LeBlanc, maire

Le 21 décembre 2020

Table des matières

Activités de fonctionnement


Revenus

Activités d'investissement

Sources de financement pour activités d'investissement

Tableau comparatif des différents taux de taxes et tarifs

Plan triennal d'investissement 2021-2022-2023



Prévisions budgétaires 2021

Activités de fonctionnement

Objet	Classification	Budget (\$)
02.100.00 ADMINISTRATION GÉNÉRALE		
<u>02.110.00 CONSEIL MUNICIPAL</u>		
	110 REMUNERATION REGULIERE	102 530 \$
	200 COTISATIONS DE L'EMPLOYEUR	17 430 \$
	310 DEPENSES DE VOYAGE	2 000 \$
	331 TELEPHONE	720 \$
	419 COURS DE FORMATION	2 000 \$
	425 ERREURS OMISSIONS	3 400 \$
	690 BIENS NON DURABLES	5 000 \$
	726 EQUIPEMENT INFORMATIQUE	500 \$
	991 SUBV.ORG.SANS BUT LUCRATIF	15 000 \$
	995 QUOTE PART UMQ	4 900 \$
	TOTAL	153 480 \$
<u>02.130.00 GESTION FIN. ET ADMIN.</u>		
	110 REMUNERATION REGULIERE	210 530 \$
	200 COTISATIONS DE L'EMPLOYEUR	62 500 \$
	299 Autres avantages sociaux - COMITÉ SOCIAL	4 000 \$
	310 DEPENSES DE VOYAGES	5 000 \$
	321 FRAIS DE POSTES	4 000 \$
	322 SERVICE DE MESSAGERIES	750 \$
	331 TELEPHONE	3 530 \$
	335 INTERNET	1 260 \$
	340 PUBLICITE ET INFORMATION	2 500 \$
	412 SERVICES JURIDIQUES	2 000 \$
	413 COMPTABILITE ET VERIFICATION	25 000 \$
	414 ADMINISTRATION ET INFORMATIQUE	10 000 \$
	419 COURS DE FORMATION	7 500 \$
	421 ASSURANCE INCENDIE	2 400 \$
	422 ASSURANCE RESPONSABILITE	1 500 \$
	428 ASSURANCE VOL AVEC VIOLENCE	2 500 \$
	493 RECEPTIONS	2 500 \$
	494 ABONNEMENTS COTISATIONS	3 000 \$
	495 CONCIERGERIE	20 700 \$
	515 LOCATION D'EQUIPEMENTS	200 \$
	522 ENT.REP.TERRAINS BATISSES	6 000 \$
	525 ENT.REP. EQUIPEMENTS	2 000 \$
	660 ARTICLES DE NETTOYAGE	1 000 \$
	670 PAPETERIE FOURNITURES BUREAU	12 500 \$
	681 ELECTRICITE	9 000 \$
	690 BIENS NON DURABLES	2 000 \$
	726 EQUIPEMENT INFORMATIQUE	4 000 \$
	966 MUTATIONS	500 \$
	TOTAL	408 370 \$
	<u>000 GREFFE</u>	
	110 REMUNERATION REGULIERE	3 580 \$
	200 COTISATIONS DE L'EMPLOYEUR	1 060 \$
	TOTAL	4 640 \$
<u>02.150.00 ÉVALUATION MUNICIPALE</u>		
	920 QUOTE PART M.R.C. AVIGNON	42 000 \$
	TOTAL	42 000 \$
02.100.00 TOTAL ADMINISTRATION GÉNÉRALE		608 490 \$

Objet	Classification	Budget (\$)
	02.200.00 SÉCURITÉ PUBLIQUE	
	<u>02.210.00 POLICE</u>	
	441 QUOTE PART SURETE DU QUEBEC	210 000 \$
	TOTAL	210 000 \$
	<u>02.220.00 SÉCURITÉ INCENDIE</u>	
	110 REMUNERATION REGULIERE	9 750 \$
	112 REMUNERATION AUTRES EMPLOYES	18 050 \$
	192 ALLOCATIONS DE DEPENSES	6 000 \$
	200 COTISATIONS DE L'EMPLOYEUR	7 070 \$
	310 DEPENSES DE VOYAGE	500 \$
	330 SYST. COMMUNICATION	1 500 \$
	331 TELEPHONE	580 \$
	335 INTERNET	1 260 \$
	419 COURS DE FORMATION	3 800 \$
	421 ASSURANCE INCENDIE	1 300 \$
	422 ASSURANCE RESPONSABILITE	800 \$
	424 ASSURANCES VEHICULES	5 000 \$
	428 ASSURANCE ACCIDENT POMPIERS	1 000 \$
	442 SERVICES INCENDIE	1 000 \$
	494 ABONNEMENTS COTISATIONS	320 \$
	495 CONCIERGERIE	5 710 \$
	522 ENT.REP.TERRAINS BATISSES	5 000 \$
	523 ENT. REPARATIONS VEHICULES	2 000 \$
	525 ENT.REP. EQUIPEMENTS	5 800 \$
	529 COMPETITION POMPIERS AOUT	200 \$
	631 ESSENCE HUILE DIESEL	1 000 \$
	643 PETITS OUTILS	4 000 \$
	650 VETEMENTS CHAUSSURES	4 000 \$
	660 ARTICLES DE NETTOYAGE	200 \$
	670 PAPETERIE FOURNITURES BUREAU	200 \$
	681 ELECTRICITE	10 000 \$
	690 BIENS NON DURABLES	1 000 \$
	965 IMMATRICULATION DE VEHICULE	3 450 \$
	967 LICENCES PERMIS	220 \$
	TOTAL	100 710 \$
	<u>02.230.00 SÉCURITÉ CIVILE</u>	
	SERVICE 911	1 500 \$
	ABON.COTISATIONS CROIX-ROUGE	500 \$
	TOTAL	2 000 \$
	<u>02.290.00 FOURRIÈRE MUNICIPALE</u>	
	110 REMUNERATION REGULIERE	3 200 \$
	112 Rémunération autres employés	1 300 \$
	200 COTISATIONS DE L'EMPLOYEUR	1 200 \$
	TOTAL	5 700 \$
	02.200.00 TOTAL SÉCURITÉ PUBLIQUE	318 410 \$

Objet	Classification	Budget (\$)
02.300.00	TRANSPORT	
<u>02.320.00</u>	<u>VOIRIE MUNICIPALE</u>	
	110 REMUNERATION REGULIERE	90 300 \$
	112 REMUNERATION AUTRES EMPLOYES	111 250 \$
	200 COTISATIONS DE L'EMPLOYEUR	45 800 \$
	310 DEPENSES DE VOYAGE	3 000 \$
	331 TELEPHONE	2 470 \$
	335 INTERNET	530 \$
	419 COURS DE FORMATION	4 000 \$
	421 ASSURANCE INCENDIE	700 \$
	422 ASSURANCE RESPONSABILITE	400 \$
	424 ASSURANCES VEHICULES	3 000 \$
	429 ASS.EQUI.ENT. BRIS MACHINE	800 \$
	451 LECTURE COMPTEURS	2 100 \$
	494 ABONNEMENTS COTISATIONS	1 200 \$
	513 LOCATION MACHINERIES	15 000 \$
	515 LOCATION EQUIPEMENTS	500 \$
	521 TRAVAUX DE GENIE	40 000 \$
	522 ENT.REP. TERRAINS BATISSES	4 000 \$
	523 ENT. REPARATIONS VEHICULES	5 000 \$
	525 ENT.REP. EQUIPEMENTS	50 000 \$
	625 ASPHALTAGE	35 000 \$
	631 ESSENCE HUILE DIESEL	20 000 \$
	643 PETITS OUTILS	8 000 \$
	650 VETEMENTS ET CHAUSSURES	5 000 \$
	660 ARTICLES DE NETTOYAGE	400 \$
	681 ELECTRICITE	4 000 \$
	690 BIENS NON DURABLES	25 000 \$
	965 IMMATRICULATION DE VEHICULE	5 950 \$
	967 LICENCES PERMIS	800 \$
	TOTAL	484 200 \$
<u>02.330.00</u>	<u>DÉNEIGEMENT</u>	
	110 REMUNERATION REGULIERE	41 800 \$
	112 REMUNERATION AUTRES EMPLOYES	21 800 \$
	200 COTISATIONS DE L'EMPLOYEUR	13 000 \$
	433 CONTRAT ENLEVEMENT NEIGE	225 200 \$
	523 ENT.REP. TERRAINS BATISSES	500 \$
	630 ENT.REP. EQUIPEMENTS	5 000 \$
	631 ESSENCE HUILE DIESEL	8 000 \$
	681 Électricité	200 \$
	690 BIENS NON DURABLES	23 000 \$
	TOTAL	338 500 \$
<u>02.340.00</u>	<u>ÉCLAIRAGE DE RUE</u>	
	525 ENT.REP. EQUIPEMENTS	3 000 \$
	681 ELECTRICITE	10 000 \$
	TOTAL	13 000 \$
<u>02.355.00</u>	<u>CIRCUL. ET STATIONNEMENT</u>	
	512 LOCATION TERRAINS	200 \$
	644 SIGNALISATION ROUTIERE	8 000 \$
	TOTAL	8 200 \$
<u>02.370.00</u>	<u>TRANSPORT EN COMMUN</u>	
	995 CONTRIBUTION TRANSPORT ADAPTE	6 100 \$
	TOTAL	6 100 \$
02.300.00	TOTAL TRANSPORT	850 000 \$

Objet	Classification	Budget (\$)
02.400.00	HYGIÈNE DU MILIEU	
<i>02.410.00</i>	<i>EAU ET ÉGOUT</i>	
<u>02.412.00</u>	<u>PURIFIC ET TRAITE DE L'EAU</u>	
419	COURS DE FORMATION	3 600 \$
421	ASSURANCE INCENDIE	900 \$
422	ASS.RESPONSABILITE PUBLIQUE	500 \$
681	ELECTRICITE	14 300 \$
690	AUTRES BIENS NON DURABLES	3 500 \$
	TOTAL	22 800 \$
<u>02.413.00</u>	<u>RÉSEAU DE DISTRIB. DE L'EAU</u>	
110	REMUNERATION REGULIERE	30 700 \$
112	AUTRES EMPLOYES	29 200 \$
200	COTISATIONS DE L'EMPLOYEUR	21 800 \$
340	PUBLICITE INFORMATION	200 \$
418	SERVICES TECH. ANALYSE EAU	2 600 \$
421	ASSURANCE INCENDIE	1 000 \$
422	ASSURANCE RESPONSABILITE	600 \$
424	ASSURANCES VEHICULES	600 \$
429	ASS.EQUIP. BRIS MACHINE	400 \$
494	ABONNEMENT COTISATIONS	300 \$
512	LOCATION TERRAINS	200 \$
513	LOCATION MACHINERIE	750 \$
515	LOCATION EQUIPEMENTS	1 000 \$
520	ENTRETIEN BRIS AQUEDUC	6 000 \$
521	TRAVAUX DE GENIE	15 000 \$
522	ENT. REP. TERRAINS BATISSES	1 000 \$
523	ENT. REP. VEHICULES	1 000 \$
525	ENT. REP. EQUIPEMENTS	20 000 \$
631	ESSENCE HUILE DIESEL	3 000 \$
681	ELECTRICITE	19 000 \$
690	AUTRES BIENS NON DURABLES	3 500 \$
965	IMMATRICULATION DE VEHICULE	550 \$
967	LICENCES PERMIS	450 \$
	TOTAL	158 850 \$

Objet	Classification	Budget (\$)
02.414.00	ÉPURATION DES EAUX USEES	
110	REMUNERATION REGULIERE	63 500 \$
112	REMUNERATION AUTRES EMPLOYES	19 700 \$
200	COTISATIONS DE L'EMPLOYEUR	28 700 \$
310	DEPENSES DE VOYAGE	1 500 \$
331	TELEPHONE	1 570 \$
418	SERVICES TECH. ANALYSE	2 200 \$
419	COURS DE FORMATION	3 000 \$
421	ASSURANCE INCENDIE	4 100 \$
422	ASSURANCE RESPONSABILITE	4 100 \$
424	ASSURANCES VEHICULE	900 \$
429	ASS.EQU. ENT. BRIS MACHINE	400 \$
494	ABONNEMENTS COTISATIONS	6 000 \$
513	LOCATION MACHINERIES	5 000 \$
521	TRAVAUX DE GENIE	12 500 \$
522	ENT. REP. TERRAINS BATISSES	3 000 \$
525	ENT. REP. EQUIPEMENTS	40 000 \$
631	ESSENCE HUILE DIESEL	2 000 \$
681	ELECTRICITE	70 000 \$
690	BIENS NON DURABLES	12 000 \$
965	IMMATRICULATION DE VEHICULE	2 250 \$
967	LICENCES PERMIS	500 \$
	TOTAL	282 920 \$
02.415.00	RÉSEAU D'ÉGOUT PLUVIAL	
110	REMUNERATION REGULIERE	22 300 \$
112	REMUNERATION AUTRES EMPLOYES	19 600 \$
200	COTISATIONS DE L'EMPLOYEUR	11 200 \$
421	ASSURANCE INCENDIE	200 \$
422	ASSURANCE RESPONSABILITE	100 \$
424	ASSURANCE VEHICULES	700 \$
513	LOCATION MACHINERIES	1 500 \$
521	TRAVAUX DE GENIE	5 000 \$
	TOTAL	60 600 \$
02.410.00	TOTAL EAU ET ÉGOUT	525 170 \$
02.450.00	MATIÈRES RÉSIDUELLES	
02.451.00	DÉCHETS DOMES. ET ASSIMILÉS	
446	MATIERES RESIDUELLES (Collecte)	95 000 \$
446	MAT.RES. LET ST-ALPHONSE (Enfouissement)	150 000 \$
	TOTAL	245 000 \$
02.452.00	MATIÈRES RECYCLABLES	
110	REMUNERATION REGULIERE	3 800 \$
112	REM. AUTRES EMPLOYES	10 700 \$
200	COTISATIONS DE L'EMPLOYEUR	3 600 \$
446	MATIERES RESIDUELLES (Collecte)	40 000 \$
446	MATIERES RESIDUELLES RECYL. (Traitement)	53 000 \$
725	ACHAT DE BACS	2 500 \$
	TOTAL	113 600 \$
02.450.00	TOTAL MATIÈRES RÉSIDUELLES	358 600 \$
02.400.00	TOTAL HYGIÈNE DU MILIEU	883 770 \$

Objet	Classification	Budget (\$)
02.500.00	SANTÉ ET BIEN-ÊTRE	
<u>02.520.00</u>	<u>LOGEMENT SOCIAL</u>	
963	QUOTE-PART OFFICE MUN. HABIT.	5 000 \$
991	SUBV.ORG. SANS BUT LUCRATIF	1 500 \$
	TOTAL	6 500 \$
02.500.00	TOTAL SANTÉ ET BIEN-ÊTRE	6 500 \$
02.600.00	AMÉNA., URBAN. ET DÉVELOP.	
<u>02.610.00</u>	<u>AMÉNA., URBAN. ET ZONAGE</u>	
110	REMUNERATION REGULIERE	47 900 \$
112	REMUNERATION AUTRES EMPLOYES	2 800 \$
192	ALLOCATIONS DE DEPENSES	500 \$
200	COTISATIONS DE L'EMPLOYEUR	14 900 \$
310	DEPENSES DE VOYAGE	1 500 \$
331	TELEPHONE	720 \$
340	PUBLICITE INFORMATION	500 \$
418	CONSULTATION POUR URBANISME	500 \$
419	COURS DE FORMATION	500 \$
494	ABONNEMENTS COTISATIONS	600 \$
690	BIENS NON DURABLES	25 000 \$
	TOTAL	95 420 \$
<i>02.610.00</i>	<i>TOTAL AMÉNAG., URBAN. & ZONAGE</i>	<i>95 420 \$</i>
<u>02.620.00</u>	<u>PROMO. ET DÉVELOP. ÉCO.</u>	
<u>02.622.00</u>	<u>TOURISME</u>	
924	QUOTE PART A.T.R.G.	900 \$
	TOTAL	900 \$
<u>06.629.00</u>	<u>DÉVELOPPEMENT ÉCONOMIQUE</u>	
110	REMUNERATION REGULIERE	12 900 \$
200	COTISATIONS DE L'EMPLOYEUR	3 800 \$
331	TELEPHONE	360 \$
340	PUBLICITE INFORMATION	500 \$
345	PUBLICATIONS JOURNAL	2 500 \$
494	ABONNEMENTS COTISATIONS	3 300 \$
	TOTAL	23 360 \$
<i>02.620.00</i>	<i>TOTAL PROMO. & DÉV. ÉCONOMIQUE</i>	<i>24 260 \$</i>
<u>02.630.00</u>	<u>RÉNOVATION URBAINE</u>	
<u>02.632.00</u>	<u>EMBELLISSMENT</u>	
525	ENT. REP. EQUIPEMENTS	7 500 \$
690	AUTRES BIENS NON DURABLES	15 000 \$
	TOTAL	22 500 \$
<u>02.633.00</u>	<u>PARC DU VIEUX-QUAI</u>	
110	REMUNERATION REGULIERE	12 000 \$
112	AUTRES EMPLOYES	18 800 \$
200	COTISATIONS DE L'EMPLOYEUR	7 900 \$
340	PUBLICITE INFORMATION	2 000 \$
421	ASSURANCE INCENDIE	1 500 \$
422	ASSURANCE RESPONSABILITE	900 \$
495	CONCIERGERIE	6 500 \$
522	ENT. REP. TERRAINS BATISSES	10 000 \$
525	ENT. REP. EQUIPEMENTS	250 \$
660	ARTICLES DE NETTOYAGE	500 \$
681	ELECTRICITE	1 300 \$
690	AUTRES BIENS NON DURABLES	200 \$
699	ANIMATION	8 000 \$
	TOTAL	69 850 \$
<i>02.630.00</i>	<i>TOTAL RÉNOVATION URBAINE</i>	<i>92 350 \$</i>
02.600.00	TOTAL AMÉN., URBAN. ET DÉV.	212 030 \$

Objet	Classification	Budget (\$)
02.700.00	LOISIRS ET CULTURE	
02.701.00	ACTIVITÉS RECRÉATIVES	
<u>02.701.20</u>	<u>CENTRE COMMUNAUTAIRE</u>	
110	REMUNERATION REGULIERE	9 200 \$
112	REMUNERATION AUTRES EMPLOYES	23 500 \$
200	COTISATIONS DE L'EMPLOYEUR	8 200 \$
310	DEPENSES DE VOYAGE	5 000 \$
331	TELEPHONE	800 \$
335	INTERNET	1 260 \$
343	TELEVISION/SATELLITE	360 \$
421	ASSURANCE INCENDIE	3 000 \$
422	ASSURANCE RESPONSABILITE	1 800 \$
424	VEHICULES MOTEURS	300 \$
459	CONCESSIONNAIRE CANTINE	600 \$
495	CONCIERGERIE	30 000 \$
515	LOCATION EQUIPEMENTS	1 000 \$
522	ENT. REP. TERRAINS BATISSES	15 000 \$
523	MACHINERIE VEHICULES	2 500 \$
525	ENT. REP. EQUIPEMENTS	1 500 \$
631	ESSENCE HUILE DIESEL	2 000 \$
643	PETITS OUTILS	500 \$
650	VETEMENTS CHAUSSURES ACCESS.	2 000 \$
660	ARTICLES DE NETTOYAGE	3 000 \$
681	ELECTRICITE	23 000 \$
690	AUTRES BIENS NON DURABLES	2 500 \$
693	PETITS EQUIPEMENTS SPORTIFS	500 \$
965	IMMATRICULATION VEHICULE	500 \$
	TOTAL	138 020 \$
<u>02.701.25</u>	<u>CENTRE PLEIN AIR</u>	
110	REMUNERATION REGULIERE	6 500 \$
112	REMUNERATION AUTRES EMPLOYES	28 900 \$
200	COTISATIONS DE L'EMPLOYEUR	8 600 \$
310	Déplacement du personnel	1 000 \$
331	TELEPHONE	270 \$
335	INTERNET	530 \$
340	PUBLICITE INFORMATION	400 \$
343	TELEVISION/SATELLITE	360 \$
421	ASSURANCE INCENDIE	3 000 \$
422	ASSURANCE RESPONSABILITE	1 800 \$
424	ASSURANCE VEHICULE	400 \$
459	CONCESSIONNAIRE CANTINE	7 200 \$
495	CONCIERGERIE	5 000 \$
512	LOCATION DE TERRAINS	400 \$
515	LOCATION EQUIPEMENTS	2 000 \$
522	ENT. REP. TERRAINS BATISSES	2 000 \$
525	ENT. REP. EQUIPEMENTS	500 \$
631	ESSENCE HUILE DIESEL	1 000 \$
643	PETITS OUTILS	1 000 \$
650	VETEMENTS CHAUSSURES ACC.	500 \$
660	ARTICLES DE NETTOYAGE	200 \$
681	ELECTRICITE	6 300 \$
690	AUTRES BIENS NON DURABLES	1 000 \$
	TOTAL	78 860 \$

Objet	Classification	Budget (\$)
<u>02.701.35</u>	<u>GYMNASE MUNICIPAL</u>	
112	REMUNERATION AUTRES EMPLOYES	7 600 \$
200	COTISATIONS DE L'EMPLOYEUR	1 800 \$
421	ASSURANCE INCENDIE	40 \$
422	ASSURANCE RESPONSABILITE	100 \$
525	ENT. REP.EQUIPEMENTS	1 000 \$
670	PAPETERIE FOURNITURES BUREAU	500 \$
690	BIENS NON DURABLES	500 \$
693	PETITS EQUIPEMENTS SPORTIFS	500 \$
925	QUOTE PART C.S.RENE LEVESQUE	21 500 \$
	TOTAL	33 540 \$
<u>02.701.40</u>	<u>PISCINE, PTE VERTE ET PLAGE MUNI.</u>	
110	REMUNERATION REGULIERE	2 600 \$
112	AUTRES EMPLOYES	9 400 \$
200	COTISATIONS DE L'EMPLOYEUR	3 000 \$
421	ASSURANCE INCENDIE	200 \$
422	ASSURANCE RESPONSABILITE	200 \$
495	CONCIERGERIE	8 600 \$
510	LOCATION PISCINE VILLE N/R	12 000 \$
522	ENT. REP.TERRAINS BATISSES	2 000 \$
660	ARTICLES DE NETTOYAGE	1 500 \$
	TOTAL	39 500 \$
<u>02.701.50</u>	<u>PARCS ET TERRAINS DE JEUX</u>	
110	REMUNERATION REGULIERE	1 300 \$
112	AUTRES EMPLOYES	42 200 \$
200	COTISATIONS DE L'EMPLOYEUR	10 200 \$
310	DEPENSES DE VOYAGE	2 000 \$
419	COURS DE FORMATION	1 500 \$
522	LOCATION PISCINE	800 \$
690	AUTRES BIENS NON DURABLES	1 500 \$
	TOTAL	59 500 \$
<u>02.701.55</u>	<u>SENTIERS PEDESTRES</u>	
522	ENT. REP.TERRAINS BATISSES	5 000 \$
925	QUOTE PART MONT-SAINT-JOSEPH	22 500 \$
	TOTAL	27 500 \$
<u>02.701.60</u>	<u>EXPOSITIONS ET FOIRES</u>	
110	REMUNERATION REGULIERE	1 300 \$
200	COTISATIONS DE L'EMPLOYEUR	400 \$
340	PUBLICITE INFORMATION	500 \$
410	SERVICES PROFESSIONNELS	2 500 \$
515	LOC.EQUIPEMENTS	200 \$
690	AUTRES BIENS NON DURABLES	5 000 \$
	TOTAL	9 900 \$
<u>02.701.80</u>	<u>MAISON DES JEUNES</u>	
421	ASSURANCE INCENDIE	500 \$
422	ASSURANCE RESPONSABILITE	300 \$
991	SUBV.ORG. SANS BUT LUCRATIF	6 000 \$
	TOTAL	6 800 \$
<u>02.701.90</u>	<u>ADMINISTRATION DU LOISIR</u>	
110	REMUNERATION REGULIERE	25 800 \$
200	COTISATIONS DE L'EMPLOYEUR	7 700 \$
310	DEPENSES DE VOYAGE	3 000 \$
331	TELEPHONE	360 \$
410	SERVICES PROFESSIONNELS	13 000 \$
419	COURS DE FORMATION	500 \$
494	ABONNEMENTS COTISATIONS	2 400 \$
720	MUNICIPALITE NOURRICIERE	2 000 \$
	TOTAL	54 760 \$
<u>02.701.95</u>	<u>PROGRAMME FAIR</u>	
112	EMPLOYES FAIR	27 000 \$
200	CHARGES SOCIALES FAIR	3 000 \$
	TOTAL	30 000 \$
<u>02.701.00</u>	<u>TOTAL ACTIVITÉS RECRÉATIVES</u>	<u>478 380 \$</u>

Objet	Classification	Budget (\$)
02.702.00	<i>ACTIVITÉS CULTURELLES</i>	
02.702.10	<u>MÉRITES AUX BÉNÉVOLES</u>	
493	RECEPTIONS	300 \$
690	AUTRES BIENS NON DURABLES	1 830 \$
	TOTAL	2 130 \$
02.702.12	<u>CAFÉ-THÉÂTRE</u>	
192	ALLOCATIONS DE DEPENSES	1 000 \$
525	ENT. REP. EQUIPEMENTS	2 000 \$
925	QUOTE PART CSRL	2 500 \$
	TOTAL	5 500 \$
02.702.15	<u>CARNAVAL D'HIVER</u>	
340	PUBLICITE INFORMATION	300 \$
690	AUTRES BIENS NON DURABLES	3 000 \$
	TOTAL	3 300 \$
02.702.16	<u>FESTIVAL</u>	
110	REMUNERATION REGULIERE	5 600 \$
112	AUTRES EMPLOYES	9 400 \$
200	COTISATIONS DE L'EMPLOYEUR	3 800 \$
	TOTAL	18 800 \$
02.702.30	<u>BIBLIOTHÈQUE</u>	
110	REMUNERATION REGULIERE	15 200 \$
200	COTISATIONS DE L'EMPLOYEUR	4 500 \$
310	DEPENSES DE VOYAGE	200 \$
331	TELEPHONE	270 \$
341	JOURNAUX ET REVUES	500 \$
345	ACHAT DE LIVRES	3 000 \$
349	RELIURE ET REPARATION LIVRE	100 \$
414	ADMINISTRATION INFORMATIQUE	1 000 \$
421	ASSURANCE INCENDIE	200 \$
422	ASSURANCE RESPONSABILITE	100 \$
493	RECEPTIONS	1 000 \$
494	QUOTE PART CRSBP	12 100 \$
525	ENT. REP. EQUIPEMENTS	150 \$
670	PAPETERIE FOURNITURES BUREAU	500 \$
675	CATALOGAGE FOURNITURE	150 \$
699	AUTRES ANIMATION	1 000 \$
925	QUOTE PART CSRL	6 500 \$
	TOTAL	46 470 \$
02.702.00	<i>TOTAL ACTIVITÉS CULTURELLES</i>	76 200 \$
02.700.00	TOTAL LOISIRS ET CULTURE	554 580 \$

Objet	Classification	Budget (\$)
02.900.00	FRAIS DE FINANCEMENT	
<u>02.920.00</u>	<u>DETTE À LONG TERME</u>	
840	INTERETS SUR BILLETS	143 221 \$
840	INTERETS MARGE DE CREDIT	7 000 \$
	TOTAL	150 221 \$
<i>02.920.00</i>	<i>TOTAL DETTE À LONG TERME</i>	<i>150 221 \$</i>
<u>02.990.00</u>	<u>AUTRES FRAIS DE FINANCEMENT</u>	
895	FRAIS SERVICE CAISSE POP.	5 000.00 \$
899	AUTRES FRAIS DE FINANCEMENT - AUTRES	500.00 \$
	TOTAL	5 500 \$
<i>02.920.00</i>	<i>TOTAL AUTRES FRAIS DE FINANCEMENT</i>	<i>5 500 \$</i>
02.900.00	TOTAL FRAIS DE FINANCEMENT	155 721 \$
03.100.00	FINANCEMENT	
	REMBOURSEMENTS DE CAPITAL	(693 526) \$
	REMBOURSEMENTS F.R.	(90 725) \$
	TOTAL	(784 251) \$
03.300.00	AFFECTATIONS	
	TRANSFERT ACTIVITES D'INVEST.	(37 500) \$
	TOTAL	(37 500) \$
03.000.00	TOTAL CONCILIATION FISCALE	(821 751) \$
	FONCTIONNEMENT ET AFFECTATIONS	4 411 252 \$

Prévisions budgétaires 2021

Revenus

Objet	Classification	Budget (\$)
01.200.00 REVENUS DE SOURCES LOCALES		
<u>01.210.00 TAXES</u>		
1.11	TAXES FONCIERES GENERALES	2 324 785 \$
1.90	COMP. SERV. MUN. - IMMEUBLE NON IMPOSABLE	11 340 \$
2.11	AQUEDUC	265 100 \$
2.12	EGOUTS	282 920 \$
2.13	MATIERES RESIDUELLES	259 080 \$
2.14	ASSAINISSEMENT DES EAUX	16 250 \$
2.14	CAUREQ RISTOURNE	5 000 \$
2.15	REP.LOCALE AQUEDUC & EGOUTS	12 400 \$
	TOTAL	3 176 875 \$
<u>01.220.00 PAIEMENTS TENANT LIEU DE TAXES</u>		
<i>01.221.00 GOUV. DU QUÉBEC ET SES ENTP.</i>		
1.11	TENANT LIEU DE TAXES FONCIERES	250 \$
1.16	COMP.TERRES PUBLIQUES	2 308 \$
1.21	SANTE ET SERVICES SOCIAUX	395 000 \$
1.23	ECOLES PRIMAIRES SECONDAIRES	45 500 \$
1.99	AUTRES	21 154 \$
<i>01.221.00</i>	<i>TOTAL GVT DU QUÉBEC ET SES ENTREPRISES</i>	<i>464 212 \$</i>
<i>01.222.00 GOUV. DU CANADA ET SES ENTP.</i>		
2.10	TENANT LIEU TAXES FONC. AFF.	2 560 \$
<i>01.222.00</i>	<i>TOTAL GVT DU CANADA ET SES ENTREPRISES</i>	<i>2 560 \$</i>
	TOTAL	466 772 \$
<u>01.230.00 SERVICES RENDUS</u>		
<i>01.231.00 ORGANISMES MUNICIPAUX</i>		
1.31	DEN.RESERVE INDIENNE	3 600 \$
<i>01.231.00</i>	<i>TOTAL ORGANISMES MUNICIPAUX</i>	<i>3 600 \$</i>
<i>01.234.00 AUTRES SERVICES RENDUS</i>		
4.11	SERVICE ADMINISTRATIF	5 000 \$
4.11	LOCATION BUREAUX	20 000 \$
4.20	PINGES DE DESINCARCERATION	3 000 \$
4.20	SER.INCENDIE PRET ASSISTANCE	1 000 \$
4.40	ENFOUISSEMENT TRANSBORDEMENT	15 000 \$
4.41	RACCORDEMENT AQUEDUC	500 \$
4.42	MAT.RESIDUELLES HOPITAL	15 900 \$
4.42	MAT. RESIDUELLES IGA	7 500 \$
4.42	RECYCLAGE IGA	5 000 \$
<i>01.234.00</i>	<i>TOTAL AUTRES SERVICES RENDUS</i>	<i>72 900 \$</i>

Objet	Classification	Budget (\$)
01.234.70	<u>LOISIRS ET CULTURE</u>	
4.70	LOCATION PAVILLON COMM.	3 350 \$
4.70	LOCATION CENTRE COMM.	3 000 \$
4.70	LOCATION CENTRE PLEIN AIR	5 000 \$
4.70	MEMBERSHIP SKI DE FOND	8 000 \$
4.70	LOCATION GYMNASE	8 000 \$
4.70	PARCS ET TERRAINS DE JEUX	20 000 \$
4.70	ATELIERS EDUCATIFS INSC.	10 000 \$
4.70	FETE NATIONALE	4 000 \$
4.70	TOURNOIS ET EVENEMENTS	1 000 \$
4.70	AMENDES/DEMANDES SPECIALES	1 000 \$
4.70	PARC DU VIEUX QUAI ANIMATION	3 000 \$
4.70	LOCATION CAFE THEATRE	250 \$
01.234.70	<u>TOTAL LOISIRS ET CULTURE</u>	<u>66 600 \$</u>
	TOTAL	143 100 \$
01.240.00	<u>IMPOSITION DE DROITS</u>	
1.00	LICENCES ET PERMIS	7 500 \$
2.00	DROIT MUTATIONS IMMOBILIERES	55 000 \$
3.00	DROIT CARRIERES ET SABLIERES	8 000 \$
4.00	REDEVANCES EOLIENNES	202 223 \$
5.00	DISTRIBUTION REGIE DE L'ENERGIE	148 067 \$
	TOTAL	420 790 \$
01.260.00	<u>INTÉRÊTS</u>	
2.00	INT. ARRIERES DE TAXES	5 000 \$
	TOTAL	5 000 \$
01.200.00	TOTAL REVENUS DE SOURCES LOCALES	4 212 537 \$
01.300.00	<u>REVENUS DE TRANSFERTS</u>	
01.370.00	<u>TRANSFERTS INCONDITIONNELS</u>	
2.91	RECY QUEBEC RECUP.	22 520 \$
2.92	RECY QUEBEC RTI .TX.VERTE	18 000 \$
	TOTAL	40 520 \$
01.380.00	<u>TRANSFERTS CONDITIONNELS</u>	
1.22	AIDE AUX SINISTRES - COVID	44 000 \$
1.23	FORMATION DES POMPIERS	3 300 \$
1.31	REFECTION DES CHEMINS	14 212 \$
1.31	PRISE EN CHARGE VOIRIE	26 558 \$
1.31	TECQ 2010-2013	6 165 \$
1.39	ACC. INV. ROUTIER MTQ	42 987 \$
1.44	TECQ 2014-2018 EMISSAIRE PLUVIAL	974 \$
1.71	FAIR - VOLET V	20 000 \$
	TOTAL	158 195 \$
01.300.00	TOTAL REVENUS DE TRANSFERTS	198 715 \$
01.000.00	TOTAL DES REVENUS	4 411 252 \$

Prévisions budgétaires 2021

Activités d'investissement

Objet	Classification	Budget (\$)
23.000.00	CONCILIATION. FINS FISCALES	
23.020.00	<u>GEST. FINANC. ET ADMIN.</u>	
	SYSTEME INF	8 000 \$
	AMEUBLEMENT	20 000 \$
	TOTAL	28 000 \$
23.030.00	<u>SÉCURITÉ PUBLIQUE</u>	
	ÉQUIPEMENTS SÉCURITÉ PUBLIQUE	7 900 \$
	TOTAL	7 900 \$
23.040.00	<u>TRANSPORT</u>	
	DROKEN	1 400 000 \$
	CHARDONNERETS	120 000 \$
	ASPHALTAGE ROUTIER	265 000 \$
	ECLAIRAGE ROUTIER	10 000 \$
	TOTAL	1 795 000 \$
23.050.00	<u>HYGIÈNE DU MILIEU</u>	
	ÉQUIPEMENTS HYGIÈNE DU MILIEU	63 000 \$
	MODERNISATION SYSTEME AQUE/ EGOUT	1 816 000 \$
	MAT.GEST.DOMAINE DE LA BAIE	600 000 \$
	TOTAL	2 479 000 \$
23.070.00	<u>AMÉN. URBAN. ET DÉVELOPPEMENT</u>	
	SERV.PROFESSIONNELS - REG. URBANISME	25 000 \$
	SER.PROF./STABILISATION BERGES	100 000 \$
	TOTAL	125 000 \$
23.080.00	<u>LOISIRS ET CULTURE</u>	
	ÉQUIPEMENT LOISIRS ET CULTURE	1 500 \$
	TERRAIN SPORT/EQUIPEMENTS	7 500 \$
	AMENAGEMENT PARC DU VIEUX QUAI	10 000 \$
	AMENAGEMENT EXT. CPA	55 000 \$
	AMÉNAGEMENT SENTIERS PED/VELO	155 000 \$
	AMENAGEMENT CC	30 000 \$
	MATERIAUX - FDT BOUT DE LIGNE	10 000 \$
	TOTAL	269 000 \$
	TOTAL DES ACTIVITÉS D'INVESTISSEMENT	4 703 900 \$

Prévisions budgétaires 2021

Sources de financement pour activités d'investissement

Objet	Classification	Budget (\$)
21.000.00	<u>REVENUS</u>	
21.300.00	TRANSFERTS COND. ET IMMO.	
<u>21.330.00</u>	<u>TRANSPORT</u>	
	AIRRL - DROKEN	700 000 \$
	SUBVENTION INONDATION 2020	<u>1 125 000 \$</u>
	TOTAL	1 825 000 \$
<u>21.360.00</u>	<u>AMÉN. URBAN. ET DÉVELOPPEMENT</u>	
	PSSPA - SENTIERS VÉLOS	120 000 \$
	STABILISATION DES BERGES - ETUDE	<u>50 000 \$</u>
	TOTAL	170 000 \$
<u>21.400.00</u>	<u>AUTRES REVENUS</u>	
	CONTRIBUTIONS DE PROMOTEURS	300 000 \$
	AUTRES	<u>50 000 \$</u>
	TOTAL	350 000 \$
21.000.00	TOTAL REVENUS	2 345 000 \$
<u>23.500.00</u>	<u>FINANCEMENT</u>	
	EMPRUNTS A LONG TERME	<u>2 110 000 \$</u>
	TOTAL	2 110 000 \$
<u>23.600.00</u>	<u>AFFECTATIONS</u>	
	TX. GENERALES IMMOBILISATIONS	<u>113 900 \$</u>
	TOTAL	113 900 \$
<u>23.810.00</u>	<u>EXC. DE FONCTIONNE. AFFECTÉ</u>	
	FONDS DE ROULEMENT	<u>135 000 \$</u>
	TOTAL	135 000 \$
23.000.00	TOTAL DES SOURCES DE FINANCEMENT	4 703 900 \$

Tableau comparatif des différents taux de taxes et tarifs

Parametre	Budget		Variation (DIM)	
	2020	2021	%	\$
Budget	4 251 440 \$	4 411 252 \$	3.8%	159 812 \$
Évaluation imposable	225 393 900 \$	228 671 600 \$	1.5%	3 277 700 \$
Évaluation non imposable	51 194 487 \$	53 489 687 \$	4.5%	2 295 200 \$
Taux taxes foncière générale (\$/100\$)	0.96 \$	0.96 \$	0.0%	- \$
Façade moyenne imposable (pi. Lin.)	177	177	0.0%	0
Tarif aqueduc (\$/ logement)	228 \$	243 \$	6.6%	15 \$
Tarif égout (\$/ logement)	268 \$	295 \$	9.9%	27 \$
Tarif assainissement des eaux (\$/ logement)	34 \$	17 \$	-49.9%	(17) \$
Tarif des matières résiduelles (\$/ logement)	170 \$	186 \$	9.4%	16 \$
Taux global de taxation provisoire	1.3003	1.3197	1.5%	0.0195
Taux immeuble non résidentiels (\$/100\$)	1.54 \$	1.54 \$	0.0%	- \$
Taux immeuble 6 logement et + (\$/100\$)	1.10 \$	1.10 \$	0.0%	- \$
Évaluation moyenne imposable	156 106 \$	156 891 \$	0.5%	785 \$
Facteur comparatif	1.01	1.04	3.0%	0.03
Proportion médiane	99%	96%	-3.0%	-3.0%
Taxe de secteur aqueduc et égouts, R #502-15 (pi. Lin.)	4.14 \$	3.80 \$	-8.2%	(0) \$
Taxe de secteur aqueduc et égouts, R #429-06 (pi. Lin.)	4.23 \$	4.24 \$	0.3%	0 \$

Incidence fiscale comparative d'une unité d'évaluation témoin avec tous les services

Parametre	Budget		Variation (DIM)	
	2020	2021	%	\$
Évaluation	156 106 \$	156 891 \$		
Frontage (pi.)	177	177		
Taxes foncières	1 499 \$	1 506 \$	0.5%	7.54 \$
Aqueduc	228 \$	243 \$	0.0%	15 \$
Égouts	268 \$	295 \$	9.9%	27 \$
Assainissement	34 \$	17 \$	0.0%	(17) \$
Matières résiduelles	170 \$	186 \$	9.4%	16 \$
Total	\$ 2 198.76	\$ 2 247.13	2.20%	48.37 \$

Incidence fiscale comparative d'une unité d'évaluation témoin partiellement desservie

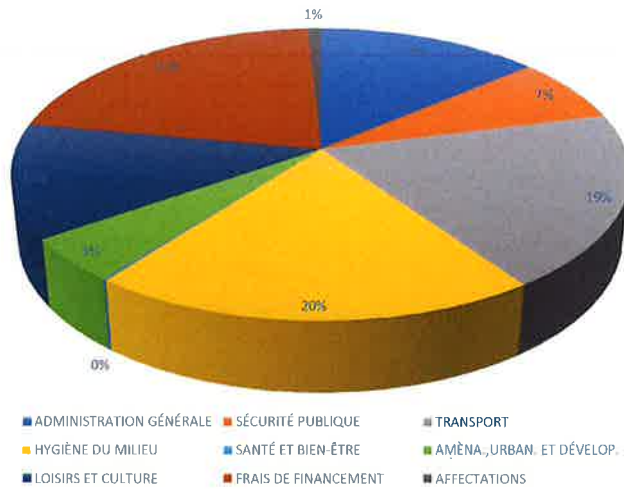
Parametre	Budget		Variation (DIM)	
	2020	2021	%	\$
Évaluation	156 106 \$	156 891 \$		
Frontage (pi.)	177	177		
Taxes foncières	1 499 \$	1 506 \$	0.5%	7.54 \$
Aqueduc	228 \$	243 \$	6.6%	15 \$
Matières résiduelles	170 \$	186 \$	9.4%	16 \$
Total	\$ 1 896.53	\$ 1 935.24	2.04%	38.71 \$

Parametre	Budget		Variation (DIM)	
	2020	2021	%	\$
Évaluation	156 106 \$	156 891 \$		
Frontage (pi.)	177	177		
Taxes foncières	1 499 \$	1 506 \$	0.50%	7.54 \$
Matières résiduelles	170 \$	186 \$	9%	16 \$
Total	\$ 1 668.73	\$ 1 692.30	1.41%	23.58 \$

Fonds des activités financières

Fonctions budgétaires	Budget 2021	En %	Budget 2020	En %
1 ADMINISTRATION GÉNÉRALE	608 490 \$	13.8%	594 050 \$	14.0%
2 SÉCURITÉ PUBLIQUE	318 410 \$	7.2%	307 500 \$	7.2%
3 TRANSPORT	850 000 \$	19.3%	757 150 \$	17.8%
4 HYGIÈNE DU MILIEU	883 770 \$	20.0%	796 270 \$	18.7%
5 SANTÉ ET BIEN-ÊTRE	6 500 \$	0.1%	5 000 \$	0.1%
6 AMÈNA., URBAN. ET DÉVELOP.	212 030 \$	4.8%	207 190 \$	4.9%
7 LOISIRS ET CULTURE	554 580 \$	12.6%	581 430 \$	13.7%
8 FRAIS DE FINANCEMENT	939 972 \$	21.3%	882 220 \$	20.8%
9 AFFECTATIONS	37 500 \$	0.9%	120 630 \$	2.8%
	4 411 252 \$	100%	4 251 440 \$	100%

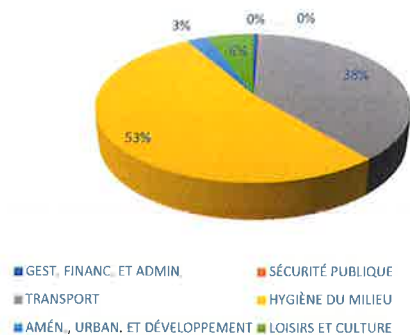
Répartition du budget par fonction budgétaire



Fonds des activités d'investissement

Fonctions budgétaires	Budget 2021	En %	Budget 2020	En %
1 GEST. FINANC. ET ADMIN.	28 000 \$	0.6%	110 040 \$	3.7%
2 SÉCURITÉ PUBLIQUE	7 900 \$	0.2%	8 930 \$	0.3%
3 TRANSPORT	1 795 000 \$	38.2%	1 484 000 \$	49.9%
4 HYGIÈNE DU MILIEU	2 479 000 \$	52.7%	766 400 \$	25.7%
5 AMÉN., URBAN. ET DÉVELOPPEMENT	125 000 \$	2.7%	456 050 \$	15.3%
6 LOISIRS ET CULTURE	269 000 \$	5.7%	151 500 \$	5.1%
	4 703 900 \$	100%	2 976 920 \$	100%

répartition des activités d'investissement



# compte	Département	Secteur d'activité	Titre du projet	2021	2022	2023	Total
02-110	Admin. générale	Gestion fin. et admin.	Adopter des pratiques de gestion durable dans l'administration - Archivage	5 000 \$	- \$	- \$	5 000 \$
02-110	Admin. générale	Gestion fin. et admin.	Optimiser l'organisation municipale - Aménagement hôtel de ville	20 000 \$	- \$	- \$	20 000 \$
02-110	Admin. générale	Gestion fin. et admin.	Optimiser l'organisation municipale - Équipement informatique contremaître	3 000 \$	- \$	- \$	3 000 \$
02-220	Sécurité publique	Sécurité incendie	1 remorque pour chaloque de 12 pieds	- \$	1 500 \$	- \$	1 500 \$
02-220	Sécurité publique	Sécurité incendie	6 x boyaux 1 1/2 x 50 pieds	900 \$	- \$	- \$	900 \$
02-220	Sécurité publique	Sécurité incendie	1 porte électrique coté citerne	2 000 \$	- \$	- \$	2 000 \$
02-220	Sécurité publique	Sécurité incendie	1 caméra thermique	5 000 \$	- \$	- \$	5 000 \$
02-320	Travaux publics	Voirie	Asphaltage routier - Cardinaux ph I et II	145 000 \$	- \$	105 000 \$	250 000 \$
02-320	Travaux publics	Voirie	Éclairage routier - Hiboux ph I et II	10 000 \$	- \$	- \$	10 000 \$
02-320	Travaux publics	Voirie	Asphaltage routier - Hiboux ph I et II	120 000 \$	- \$	60 000 \$	180 000 \$
02-320	Travaux publics	Voirie	Développement rue des Hiboux - Phase 3	- \$	500 000 \$	- \$	500 000 \$
02-320	Travaux publics	Voirie	Garage municipal	- \$	500 000 \$	- \$	500 000 \$
02-320	Travaux publics	Voirie	Mise en valeur du centre ville - Amélioration du réseau routier (rue des Chardonnerets)	120 000 \$	5 000 000 \$	1 500 000 \$	6 620 000 \$
02-320	Travaux publics	Voirie	Amélioration du réseau routier (route Drogen)	1 400 000 \$	- \$	- \$	1 400 000 \$
02-320	Travaux publics	Voirie	Drainage rue des Pluviers	- \$	- \$	1 500 000 \$	1 500 000 \$
02-320	Travaux publics	Voirie	Manteau piqueur - Tremac	- \$	10 000 \$	- \$	10 000 \$
02-320	Travaux publics	Voirie	GPS arrow	- \$	5 000 \$	- \$	5 000 \$
02-320	Travaux publics	Voirie	Camionnette contremaître	- \$	50 000 \$	- \$	50 000 \$
02-413	Travaux publics	Voirie	Mise en valeur du centre ville - Refection des trottoirs - Phase I/III	- \$	- \$	1 000 000 \$	1 000 000 \$
02-413	Travaux publics	Aqueduc	Optimiser l'organisation municipale - Compteur d'Eau - ICI, bâtiment muni, 60 résidences	50 000 \$	50 000 \$	- \$	100 000 \$
02-413	Travaux publics	Aqueduc	Rincage unidirectionnel du réseau	- \$	15 000 \$	- \$	15 000 \$
02-413	Travaux publics	Aqueduc	Développement rue des Cardinaux - Ph II	600 000 \$	- \$	- \$	600 000 \$
02-413	Travaux publics	Aqueduc	Optimiser l'organisation municipale - Débitmètre borne fontaine type Tube Pto	- \$	1 500 \$	- \$	1 500 \$
02-413	Travaux publics	Aqueduc	Bornes fontaines - 2 par année	10 000 \$	10 000 \$	- \$	30 000 \$
02-413	Travaux publics	Aqueduc	Détecteur de chlore au puit	3 000 \$	- \$	- \$	3 000 \$
02-413	Travaux publics	Aqueduc	Bouclage tour du 2	300 000 \$	- \$	- \$	300 000 \$
02-413	Travaux publics	Aqueduc	Sécurisation puit eau potable	1 500 000 \$	- \$	- \$	1 500 000 \$
02-414	Travaux publics	Épuration eaux usées	Remise à neuf 2 pompes à vide	16 000 \$	- \$	- \$	16 000 \$
02-414	Travaux publics	Épuration eaux usées	Optimiser l'organisation municipale - Télémétrie système sous-wide	- \$	5 000 \$	5 000 \$	10 000 \$
02-414	Travaux publics	Épuration eaux usées	Vidange bassin 4	- \$	40 000 \$	- \$	40 000 \$

# compte	Département	Secteur d'activité	Titre du projet	2021	2022	2023	Total
02-414	Travaux publics	Épuration eaux usées	Mise à niveau puit humide - Contrôleur de pompe	- \$	10 000 \$	- \$	10 000 \$
02-414	Travaux publics	Épuration eaux usées	Optimiser l'organisation municipale - Isolation secteurs inondables	- \$	20 000 \$	- \$	20 000 \$
02-610	Amen. Urbanisme	Amen. Urbanisme	Actualiser l'aménagement et l'occupation du territoire - Mâj règlement d'urbanisme	25 000 \$	- \$	- \$	25 000 \$
02-610	Amen. Urbanisme	Amen. Urbanisme	Augmenter la résilience en zone côtière - Étude d'opportunité stabilisation de berge	100 000 \$	- \$	- \$	100 000 \$
02-610	Amen. Urbanisme	Amen. Urbanisme	Favoriser le transport actif - Etablir un lien Nord-Sud entre CC et CPA	- \$	- \$	300 000 \$	300 000 \$
02-632	Loisirs et culture	Embellissement	Mise en valeur du centre ville - Signalisation - Mâj des panneaux d'enseigne	- \$	5 000 \$	- \$	5 000 \$
02-632	Loisirs et culture	Embellissement	Mise en valeur du centre ville - Mobilier urbain - Mâj du mobilier des parcs	- \$	10 000 \$	- \$	10 000 \$
02-632	Loisirs et culture	Embellissement	Faire de Maria une municipalité nourricière - Projet forêt nourricière	5 000 \$	5 000 \$	5 000 \$	15 000 \$
02-633	Loisirs et culture	Parc Vieux Quai	Mise en valeur du centre ville - Restauration et peinture des bâtiments - Phase II	5 000 \$	- \$	- \$	5 000 \$
02-633	Loisirs et culture	Parc Vieux Quai	Mise en valeur du centre ville - Remplacement des aménagements (Promenade, etc.)	- \$	20 000 \$	20 000 \$	40 000 \$
-701-50	Loisirs et culture	Parc des bords de ligne	Créer des environnement favorables au SHV - Trottoirs et aménagement - Phase II	10 000 \$	10 000 \$	- \$	20 000 \$
-701-20	Loisirs et culture	Centre communautaire	Remplacement mobilier (Tables, chaises, etc.)	- \$	25 000 \$	20 000 \$	45 000 \$
-701-20	Loisirs et culture	Centre communautaire	Refaction de la couverture	- \$	150 000 \$	- \$	150 000 \$
-701-20	Loisirs et culture	Centre communautaire	Créer des environnement favorables au SHV - Reconstruction patinoire extérieure	- \$	100 000 \$	- \$	100 000 \$
-701-20	Loisirs et culture	Centre communautaire	Tondeuse manuelle	- \$	1 500 \$	- \$	1 500 \$
-701-20	Loisirs et culture	Centre communautaire	Pneus (Camionnette et remorque)	1 500 \$	- \$	- \$	1 500 \$
-701-20	Loisirs et culture	Pavillon communautaire	Municipalité amie des aînées - Aménagement d'un local pour les arts textiles	30 000 \$	- \$	- \$	30 000 \$
-701-20	Loisirs et culture	Terrains sportifs	Dynamiser l'offre loisir et plein air - Terrain de balle - Pose de la clôture métallique	7 500 \$	- \$	- \$	7 500 \$
-701-20	Loisirs et culture	Terrains sportifs	Surfaceuse à glace	- \$	50 000 \$	25 000 \$	75 000 \$
-701-20	Loisirs et culture	Chalet des sports	Recouvrement de plancher - Type Mondo	- \$	15 000 \$	- \$	15 000 \$
-701-30	Loisirs et culture	Centre plein air	Remise pour la motoneige	25 000 \$	- \$	- \$	25 000 \$
-701-30	Loisirs et culture	Centre plein air	Équipement d'entretien des sentiers (Traceuse)	- \$	5 000 \$	- \$	5 000 \$
-701-30	Loisirs et culture	Centre plein air	Mettre en valeur les réseaux des sentiers - Remplacement des ponts sur les sentiers	30 000 \$	200 000 \$	- \$	230 000 \$
-701-55	Loisirs et culture	Sentiers vélo	Mettre en valeur les réseaux des sentiers - Développement de nouveaux sentiers	150 000 \$	- \$	- \$	150 000 \$
-701-55	Loisirs et culture	Sentiers pedestres	Mettre en valeur les réseaux des sentiers - Belvédères, entretien, signalisation	5 000 \$	10 000 \$	- \$	15 000 \$
TOTAUX				4 703 900 \$	6 824 500 \$	4 550 000 \$	16 078 400 \$

Mode de financement
Activités d'investissement

Compte	Secteur d'activité	Description	Modes de financement						
			Fonctionnement 2020	Budget Immo 2020	Fonds de roulement	Transferts	Emprunts	Participation autre	Total
02-110	Gestion fin. et admin.	Adopter des pratiques de gestion durable dans l'administration - Archivage	\$ 5 000	-	\$ 20 000	-	-	-	\$ 5 000
02-110	Gestion fin. et admin.	Optimiser l'organisation municipale - Aménagement hôtel de ville	-	\$ 3 000	-	-	-	-	\$ 20 000
02-110	Gestion fin. et admin.	Optimiser l'organisation municipale - Équipement informatique contremaire	-	-	-	-	-	-	\$ 3 000
02-220	Sécurité incendie	6x boyaux 1 1/2 X 50 pieds	900	-	-	-	-	-	900
02-220	Sécurité incendie	1 porte électrique côté citerne	-	2 000	-	-	-	-	2 000
02-220	Sécurité incendie	1 caméra thermique	-	5 000	-	-	-	-	5 000
02-320	Voirie	Asphaltage routier - Cardinaux ph I et II	-	-	-	-	-	-	145 000
02-320	Voirie	Asphaltage routier - Hiboux ph I et II	-	-	-	-	-	-	120 000
02-320	Voirie	Éclairage routier - Hiboux ph I et II	-	-	10 000	-	-	-	10 000
02-320	Voirie	Mise en valeur du centre ville - Amélioration du réseau routier (rue des Chardonnerets)	-	-	-	-	120 000	-	120 000
02-320	Voirie	Amélioration du réseau routier (Route Drogen)	-	-	-	700 000	700 000	-	1 400 000
02-413	Aqueduc	Optimiser l'organisation municipale - Compteur d'eau - ICI, bâtiment munl, 60 résidences	-	-	-	-	50 000	-	50 000
02-413	Aqueduc	Bornes fontaines - 2 par année	10 000	-	-	-	-	-	10 000
02-413	Aqueduc	Détecteur de chlore au puit	-	3 000	-	-	-	-	3 000
02-413	Aqueduc	Développement rue des Cardinaux - Ph II	-	-	-	-	300 000	300 000	600 000
02-413	Aqueduc	Sécurisation puit eau potable	-	-	-	1 125 000	375 000	-	1 500 000
02-413	Aqueduc	Boulage tour du 2	-	-	-	-	300 000	-	300 000
02-414	Epuraton eaux usées	Remise à neuf 2 pompes à vide	16 000	-	-	-	-	-	16 000

Compte	Secteur d'activité	Description	Fonctionnement nt 2020	Budget Immo 2020	Fonds de roulement	Tranfers	Emprunts	Participation autre	Total
02-610	Amen. Urbanisme	Actualiser l'aménagement et l'occupation du territoire - Mal règlement d'urbanisme	\$ 25 000	-	\$ 50 000	\$ 50 000			\$ 25 000
02-610	Amen. Urbanisme	Augmenter la résilience en zone côtière - Étude d'opportunité stabilisation de berges	\$ -	\$ -					\$ 100 000
02-633	Parc Vieux Quai	Faire de Meria une municipalité nourricière - Projet forêt nourricière	\$ 5 000						\$ 5 000
02-633	Parc Vieux Quai	Mise en valeur du centre ville - Restauration et peinture des bâtiments - Phase II	\$ 5 000						\$ 5 000
-701-20	Centre Communautaire	Preus (Camionnette et remorque)	\$ 1 500						\$ 1 500
-701-20	Pavillon communautaire	Municipalité amie des aînés - Aménagement d'un local pour les arts textiles	\$ -	\$ 5 000				\$ 25 000	\$ 30 000
-701-20	Terrains sportifs	Dynamiser l'offre loisir et plein air - Terrain de balle - Pose de la clôture métallique	\$ -	\$ 7 500					\$ 7 500
-701-30	Centre plein air	Remise pour la motoneige	\$ -	\$ -	\$ 25 000				\$ 25 000
-701-30	Centre plein air	Mettre en valeur les réseaux des sentiers - Remplacement des ponts sur les sentiers	\$ -	\$ -	\$ 30 000				\$ 30 000
-701-50	Parc des bords de ligne	Créer des environnements favorables au SHV - Trottoirs et aménagement - Phase II		\$ 10 000					\$ 10 000
-701-55	Sentiers vélo	Mettre en valeur les réseaux des sentiers - Développement de nouveaux sentiers		\$ 5 000		\$ 120 000		\$ 25 000	\$ 150 000
-701-55	Sentiers pedestres	Mettre en valeur les réseaux des sentiers - Belvédères, entretien, signalisation	\$ 5 000						\$ 5 000
		TOTAUX	\$ 73 400	\$ 40 500	\$ 135 000	\$ 1 995 000	\$ 2 110 000	\$ 350 000	\$ 4 703 900